

Årsredovisning

för

SolTech Energy Sweden AB (publ)

556709-9436

Räkenskapsåret

2010

Innehåll	Sida
- Förvaltningsberättelse	2
- Resultaträkningar	7
- Balansräkningar	7
- Kassaflödesanalyser	9
- Tilläggsupplysningar och noter	10



Styrelsen för SolTech Energy Sweden AB (publ) får härmed avge årsredovisning för räkenskapsåret 2010.

Förvaltningsberättelse

Verksamhet

SolTech Energy Sweden AB (publ) med säte i Tullinge, Stockholms Län, bedriver verksamhet i Sverige och i Spanien. Den svenska verksamheten bedrivs i moderbolaget SolTech Energy Sweden AB (publ) och den spanska verksamheten i det helägda dotterbolaget, SolTech Energy Mediterraneo S.L.

SolTech Energy utvecklar och säljer ett luft- och vätskeburet solenergisystem. Bastekniken bygger på flerårig forskning vid Kungliga Tekniska Högskolan (KTH). Systemet är en del av en fastighets yttre skal i form av ett tak och/eller en vägg i glas och fungerar både som taktäckning och solfångare. En multifunktion som gör systemet mycket omtyckt av kunder då det bl.a. är mycket kostnadseffektivt vid t.ex. omläggning av ett befintligt tak eller vid nybyggnation.

Systemet som är patenterat lämpar sig för såväl nybyggnad som för eftermontage på alla typer av befintliga byggnader, från privata bostäder till flerfamiljshus, kommersiella lokaler och fastigheter. Systemet kan kombineras med alla i dag kända värmesystem från vattenburen el, olja, pellets och ved till olika former av värmepumpar (bergvärme, luft/vatten, luft/luft) och fjärrvärmesystem.

Som ett led i SolTechs strategi att snabbare öka tillgängligheten och försäljningen, lanserade bolaget under hösten 2010 – i samband med Hem & Villamässan, en enkel, billig och effektiv solfångare för självmontage – pris till konsument 8,900 kronor! Produkten som drivs helt av solen har fått namnet SolTech Flex och har utvecklats för att bidra till underhållsvärmebehovet i sommarstugor, höst vinter och vår och samtidigt skapa ett bättre inomhusklimat.

Under 2011 genomförs ett testprogram med SolTech Flex som avses ligga till grund för en bred lansering och volymförsäljning av produkten. Lanseringen beräknas inledas under hösten 2011, alternativt 2012. Testresultaten från ett års sammanhängande drift hos referensgruppen, kommer att utgöra ett relevant underlag för att fastställa kommunikationsplanen för produkten.

Marknaden

Under 2010 har bolagets arbete med att etablera systemet på marknaden fortsatt och ytterligare SolTech System har sålts och installerats. En större installation genomfördes under våren/sommaren på Malmsjö skola i Grödinge, söder om Stockholm. Kund var Botkyrka kommun. Systemet som installerades genererade såväl termisk värme som elektricitet.

Intresset för SolTechs produkter i Sverige har under året varit stort, med ökat fokus på större kunder som en del i bolagets strategi att öppna upp nya marknadssegment. Även i Spanien är intresset fortsatt stort. Dock har den svaga ekonomin i Spanien medfört en mindre försäljning under året än förväntat.

I syfte att vända en fortsatt svag utveckling i Spanien till en stark sådan under 2011, antog bolaget under fjärde kvartalet 2010 en ny försäljningsstrategi, som innebär att personalstyrkan i Spanien bantades med tre personer för att hålla kostnaderna nere, samtidigt som fokus lades på att bredda organisationen försäljningsmässigt genom att knyta upp duktiga agenter och distributörer med bra referenser och lokala nätverk. Fokus ligger i första hand på Andalusien som också är den största provinsen i Spanien, för att därefter, beroende av utfall expandera vidare till landets övriga provinser i syfte att slutligen bli rikstäckande.

Mottagandet av SolTechs System bland agenter och distributörer i Andalusien har varit mycket bra. Efter första kvartalet 2011, kan vi summera antalet anslutna agenter och distributörer till 22. Därtill har vi ytterligare 10, med vilka vi inväntar undertecknade avtal i retur. Detta innebär att vi nu täcker in Andalusien såväl försäljnings som montage och installationsmässigt. Bolaget har i dag agenter i Malaga, Huelva, Cadiz, Sevilla, Cordoba, Granada, Jaen och Almeria. Vi ser redan positiva effekter i form av lokalt genererade intressenter, vilket också var en av strategins fundamentala hörnstenar – lokalbefolkningen på en ort, gör helst affärer med lokala affärsidkare.

Omsättning och resultat

Omsättningen för 2010 uppvisar en kraftig ökning jämfört med 2009 och även resultatet har förbättrats avsevärt. Av skäl som redovisats ovan och här nedan, motsvarar inte ökningen styrelsens förväntningar och fortsatta ansträngningar görs för att ytterligare öka expansionstakten för bolaget. Under andra halvan av 2010 har bolaget som ett komplement till försäljningen gentemot villa marknaden, fokuserat mer på försäljning och marknadsföring mot större objekt i syfte att skapa affärer inom nya segment, för att snabbare öka tillväxten.

SolTech Flex har också tagits emot mycket väl, med ett femtiotal försålda enheter ute på marknaden för tester och utvärdering.

Koncernens nettoomsättning för 2010 uppgick till 5 598 KSEK, (f.å. 827) KSEK. Således en ökning med 670 % jämfört med året innan. Mycket positivt men ändå mindre än de 8-10 Mkr som budgeterats, vilket berodde på en mindre försäljning än planerat i sista kvartalet i Spanien för SolTech System och i Sverige av SolTech Flex.

Även utanför Sverige och Spanien, är intresset för produkterna stort. Ett antal provenheter av SolTech Flex har bl.a. sålts till Sydkorea. Att bolaget inte uppnådde budget i Spanien i sista kvartalet 2010, är såväl en konjunktur som en strategifråga. Med bolagets nya spanska strategi breddar vi upptagningsområdet högst väsentligt, och skapar därigenom bättre förutsättningar att lyckas. SolTech Flex, lanserades i oktober 2010 i samband med Hem & Villamässan, vilket var något senare på året än planerat. Förseningen har påverkat försäljningen negativt med hänsyn till att det i första hand är en produkt för underhållsvärme i fritidshus. I dag vet vi genom konsumentundersökningar och "research" att bästa försäljningsfönstret för en produkt som SolTech Flex, bedöms vara augusti-september.

Rörelseresultatet för 2010 uppgick till -7 194 (f.å. -11 191) KSEK. Resultat efter skatt uppgick till -7 287 (f.å. -11 224) KSEK. Moderbolagets resultat uppgick till -7 344 (f.å. -9 553) KSEK.

Investeringar

Årets investeringar i materiella och immateriella anläggningstillgångar uppgick till 505 (f.å. 1 110) KSEK. Investeringarna avser främst satsningar inom produktutveckling samt fortsatta investeringar i patent.

Bolagets grundforskning och specifika produktutveckling är en del i den övergripande strategin för immaterialrättigheter. Produktförbättringar och nya applikationer skyddas löpande av korresponderande patent och/eller mönsterskyddsansökningar.

Patent och övriga immaterialrättigheter syftar främst till att innehavaren av dessa, under skyddstiden, skall kunna sälja sin produkt i marknaden med bibehållen vinstmarginal. Utan rätt skydd riskerar en efterfrågad produkt att bli kopierad med beskuren vinstmarginal som följd.

Årets underskott i SolTech Energy Mediterraneo S.L. har täckts med aktieägartillskott från moderbolaget om 1 955 tkr. Aktieägartillskottet har först ökat posten aktier i dotterbolag och därefter har nedskrivning av aktieposten gjorts med 1 955 tkr.

Övriga händelser

En nyemission genomfördes i september – oktober 2010, varmed 7 829 000 aktier tecknades till kursen 0,95 kronor per aktie. Totalt tillfördes bolaget 7 437 550 kronor före emissionskostnader, vilka uppgick till 819,907 kronor.

I konkurrens med nio andra nominerade nyheter som presenterats på webben och i en utställning på Nordbygg mässan 2010, tilldelades SolTech Nordbyggs guldmedalj för Årets Hetaste Materialnyhet. Bakom priset står Svensk Byggtjänst, Nordbygg och tidningen Byggindustrin.

Handel i bolagets aktie, inleddes på Alternativa aktiemarknaden den 17 mars 2010.

Medarbetare och agenter

Antalet anställda i moderbolaget uppgick vid årets slut till 6 personer (8). Antal anställda i koncernen uppgick till 7 (9). Ytterligare 3 personer var engagerade på konsultbasis i dotterföretaget.

Återförsäljaravtal har i Sverige under året tecknats med Bad & Värmebutiken i Bollnäs AB, Byggakuten AB i Strömstad, Axson Svenska AB samt Valesco Teknik AB. Avtalen ingår i bolagets strategi för att öka sin marknadsnärvaro på den svenska marknaden.

Miljöpåverkan

Bolaget arbetar aktivt för att verksamhetens miljöpåverkan skall minimeras. Miljöpolicyn är utgångspunkten i miljöarbetet och innebär bl. a att SolTech skall verka för en långsiktig och hållbar utveckling genom att ta miljöhänsyn under hela försäljnings, leverans och installationsprocessen. Direkt miljöpåverkan uppkommer främst vid transporter.

Väsentliga avtal

SolTech har idag inga väsentliga avtal som kan få effekt, förändras eller upphöra att gälla om kontrollen över bolaget skulle förändras som följd av ett offentligt uppköpserbjudande.

Utsikter för framtiden

Den globala marknaden för förnyelsebar energi växer kraftigt. EU har som mål att 2020 skall 20 % av den totala energiförbrukningen inom EU komma från förnyelsebara energikällor. Den pågående klimatförändringen, som utesluter fortsatt användande av fossila bränslen, tillsammans med brist på kommersiellt utvecklade produkter till exempel solceller och vågenergiapplikationer, gör att mer lämpade metoder som vindkraft och termisk solenergi (som SolTechs metod), till stor del måste stå för att detta mål uppfylls.

Bolaget ser också ett ökat internationellt intresse för produkterna. T.ex. fick bolaget i december, besök av ett sydkoreanskt TV team från KBS - Sydkoreas motsvarighet till SVT. Inslaget som sändes under januari månad 2011, har hittills genererat ett 50-tal förfrågningar från såväl privatpersoner som mindre, medelstora och multinationella företag. Intresset har fördelat sig ganska jämt mellan SolTech System och SolTech Flex. Hittills har två delegationer från Sydkoreanska bolag besökt SolTech under 2011. Båda har visat intresse för såväl SolTech System som för SolTech Flex.

Bolaget verkar på en kraftigt växande marknad med en ny patenterad lösning som lever upp till de krav på effektivitet, ekonomi och estetik som i dag är det största hindret inom marknaden för solenergi. Bolagets teknik är klar och den kommersiella fasen är inledd. Ett antal referensinstallationer är i drift och andelen förfrågningar från olika marknadssegment ökar kraftigt. Störst ökning noteras från villa, fritidshus och flerfamiljssegmenten och bolagets styrelse ser framtiden an med stor tillförsikt.

Flerårsöversikt (Kkr)	2010	2009	2008	2006/2007
Moderbolaget				
Likvida medel	3 323	5 848	719	210
Nettoomsättning	4 597	893	358	331
Resultat efter avskrivningar	-5 374	-9 374	-5 955	-2 955
Resultat efter finansiella poster	-7 344	-9 407	-6 008	-3 168
Soliditet (%)	84	77	21	56
Eget kapital	8 331	9 058	862	443
Koncernen				
Likvida medel	3 468	6 139		
Nettoomsättning	5 598	827		
Resultat efter avskrivningar	-7 194	-11 191		
Resultat efter finansiella poster	-7 287	-11 224		
Soliditet (%)	77	71		
Eget kapital	5 961	6 730		

Förslag till behandling av moderbolagets ansamlade förlust

Till bolagsstämmans disposition står följande:

Överkursfond	15 025 134
Årets förlust	<u>-7 344 494</u>
	7 680 640

Styrelsen föreslår att

i ny räkning överföres	7 680 640
------------------------	-----------

Bolagets resultat och ställning i övrigt framgår av efterföljande resultat- och balansräkning med tilläggsupplysningar.

Resultaträkningar

Belopp i SEK	Not	Koncernen	Moderbolaget	Koncernen	Moderbolaget
		2010	2010	2009	2009
Nettoomsättning		5 598 111	4 597 644	827 495	893 548
Förändring pågående arbeten				19 200	19 200
Summa intäkter		5 598 111	4 597 644	846 695	912 748
Rörelsens kostnader					
Råvaror förnödenheter och handelsvaror		-3 169 345	-2 456 853	-1 099 372	-1 099 372
Övriga externa kostnader	1,2	-3 916 465	-3 478 694	-4 503 315	-3 049 881
Personalkostnader	3	-5 001 274	-3 331 374	-5 830 807	-5 534 354
Avskrivning av materiella och immateriella anläggningstillgångar	4	-705 744	-704 742	-604 536	-603 377
Rörelseresultat		-7 194 717	-5 374 019	-11 191 335	-9 374 236
Resultat från finansiella investeringar					
Resultat från andelar i koncernföretag	6	-95 264	-1 973 197		
Ränteintäkter och liknande resultatposter		4 397	4 397	757	757
Räntekostnader och liknande resultatposter		-1 675	-1 675	-33 635	-33 633
Resultat efter finansiella poster		-7 287 259	-7 344 494	-11 224 213	-9 407 112
Bokslutsdispositioner					
Lämnat koncernbidrag					-146 138
Årets resultat		-7 287 259	-7 344 494	-11 224 213	-9 553 250

Balansräkningar

Belopp i SEK	Not	Koncernen	Moderbolaget	Koncernen	Moderbolaget
		2010	2010	2009	2009
Tillgångar					
Anläggningstillgångar					
<i>Immateriella anläggningstillgångar</i>					
Utvecklingskostnader	5	555 205	555 205	763 749	763 749
Patent, varumärken samt liknande rättigheter	5	929 532	929 532	787 093	787 092
<i>Summa immateriella anläggnings-tillgångar</i>		<i>1 484 737</i>	<i>1 484 737</i>	<i>1 550 842</i>	<i>1 550 841</i>
<i>Materiella anläggningstillgångar</i>					
Maskiner och inventarier	5	292 135	286 443	427 058	419 304
<i>Summa materiella anläggningstillgångar</i>		<i>292 135</i>	<i>286 443</i>	<i>427 058</i>	<i>419 304</i>
<i>Finansiella anläggningstillgångar</i>					
Andelar i koncernföretag	6	-	2 804 360	-	2 924 445
<i>Summa finansiella anläggnings-tillgångar</i>			<i>2 804 360</i>		<i>2 924 445</i>
Summa anläggningstillgångar		1 776 872	4 575 540	1 977 900	4 894 590
Omsättningstillgångar					
<i>Varulager</i>					
Råvaror och förnödenheter		905 546	905 546	202 548	202 548
Färdiga varor och handelsvaror		84 906	6 432	-	-
Förskott till leverantörer		173 105	173 105	-	-
Pågående arbeten för annans räkning		-	-	48 170	48 170
<i>Summa varulager</i>		<i>1 163 557</i>	<i>1 085 083</i>	<i>250 718</i>	<i>250 718</i>
<i>Kortfristiga fordringar</i>					
Kundfordringar		485 478	485 478	190 161	190 161
Övriga fordringar		695 159	203 992	606 544	294 054
Förutbetalda kostnader och upplupna intäkter		185 228	185 228	277 417	277 417
<i>Summa kortfristiga fordringar</i>		<i>1 365 865</i>	<i>874 698</i>	<i>1 074 122</i>	<i>761 632</i>
<i>Kassa och bank</i>		<i>3 467 906</i>	<i>3 323 453</i>	<i>6 138 980</i>	<i>5 848 709</i>
Summa omsättningstillgångar		5 997 328	5 283 234	7 463 820	6 861 059
Summa tillgångar		7 774 200	9 858 774	9 441 720	11 755 649

✓

Belopp i SEK	Not	Koncernen	Moderbolaget	Koncernen	Moderbolaget
		2010	2010	2009	2009
Eget kapital och skulder	7				
Eget kapital					
<i>Bundet eget kapital</i>					
Aktiekapital		650 595	650 595	555 568	555 568
Pågående nyemission			-	55 882	55 882
<i>Summa bundet eget kapital</i>		650 595	650 595	611 450	611 450
<i>Fritt eget kapital</i>					
Överkursfond		15 025 134	15 025 134	20 494 361	20 494 361
Balanserat resultat		-2 427 386	-	-3 151 335	-2 494 475
Årets resultat		-7 287 259	-7 344 494	-11 224 213	-9 553 250
<i>Summa fritt eget kapital</i>		5 310 489	7 680 640	6 118 813	8 446 636
Summa eget kapital		5 961 084	8 331 235	6 730 263	9 058 086
<i>Kortfristiga skulder</i>					
Leverantörsskulder		638 185	569 870	1 588 305	1 588 305
Övriga skulder		503 132	372 390	446 530	440 637
Upplupna kostnader och förutbetalda intäkter		671 799	585 279	676 622	668 621
<i>Summa kortfristiga skulder</i>		1 813 116	1 527 539	2 711 457	2 697 563
Summa eget kapital och skulder		7 774 200	9 858 774	9 441 720	11 755 649
Ställda säkerheter och ansvarsförbindelser					
<i>Ställda säkerheter</i>					
Pantförskrivet bankkonto		50 000	50 000	50 000	50 000
<i>Ansvarsförbindelser</i>		Inga	Inga	Inga	Inga

2

Kassaflödesanalys

Belopp i kronor	Koncernen 2010	Moderbolaget 2010	Moderbolaget 2009
Löpande verksamhet			
Resultat efter finansiella poster	-7 287 259	-7 344 494	-9 407 112
+Av- och nedskrivningar som belastat resultatet	705 744	704 742	603 377
Justering för poster som inte ingår i kassaflödet m.m.	-98 502		
Förändring av rörelsekapital			
Ökning(-)/Minskning(+) av varulagret mm	-912 839	-834 365	60 907
Ökning(-)/Minskning(+) av kortfristiga fordringar	-291 743	-113 066	5 269
Ökning(+)/Minskning(-) av kortfristiga skulder	-898 341	-1 170 024	-532 603
Kassaflöde löpande verksamhet	-8 782 940	-8 757 207	-9 270 162
Finansieringsverksamhet			
Nyemission och andra ägartillskott	6 617 643	6 617 643	17 603 207
Kassaflöde finansieringsverksamhet	6 617 643	6 617 643	17 603 207
Använda medel			
Investeringar i immateriella anläggningstillgångar	-505 777	-505 777	-977 715
Investeringar i materiella anläggningstillgångar			-132 352
Investeringar i finansiella anläggningstillgångar			-2 093 601
Avvecklade dotterbolag		120 085	
Kassaflöde använda medel	-505 777	-385 692	-3 203 668
Årets kassaflöde	-2 671 074	-2 525 256	5 129 377
<i>Ingående likvida medel</i>	<i>6 138 980</i>	<i>5 848 709</i>	<i>719 332</i>
<i>Utgående likvida medel</i>	<i>3 467 906</i>	<i>3 323 453</i>	<i>5 848 709</i>

Tilläggsupplysningar

Koncernförhållanden

Bolaget är moderbolag till SolTech Energy Mediterraneo S.L. org.nr 92961820.

	2010	2009
Andel av försäljningen som avser koncernföretag	0 %	7 %
Andel av inköpen som avser koncernföretag	0 %	0 %

Redovisnings- och värderingsprinciper

Årsredovisningen har upprättats enligt årsredovisningslagen och Bokföringsnämndens

Allmänna råd. Principerna är oförändrade jämfört med föregående år.

Fordringar har upptagits till de belopp varmed de beräknas inflyta.

Varulager har värderats till det lägsta av anskaffningsvärdet och nettoförsäljningsvärdet på balansdagen. Erforderligt avdrag för inkurans har gjorts.

Tillämpningar av redovisningsprinciper

Företaget redovisar utförda tjänsteuppdrag på löpande räkning i enlighet med BFN's alternativregel i BFNAR 2003:3. Det innebär att intäkten redovisas i den takt som utförda tjänster faktureras och utgifterna redovisas som kostnad när de uppkommer. Pågående, ej fakturerade tjänsteuppdrag, tas inte upp som tillgång i balansräkningen.

Utförda tjänsteuppdrag med fast pris redovisas i enlighet med BFN's alternativregel i BFNAR 2003:3 när arbetet avslutas. Pågående, ej fakturerade tjänsteuppdrag, värderas i balansräkningen till direkt nedlagda utgifter med tillägg för andelen indirekta utgifter samt med avdrag för fakturerade dellikvider.

Övriga tillgångar och skulder har upptagits till anskaffningsvärdet där inget annat anges. Periodisering av inkomster och utgifter har skett enligt god redovisningssed.

Fordringar och skulder i utländsk valuta

Fordringar och skulder i utländsk valuta värderas till balansdagens kurs. Vinster och förluster på fordringar och skulder av rörelsekaraktär nettoredovisas bland övriga rörelseintäkter alternativt övriga rörelsekostnader.

Koncernredovisningen

Koncernredovisningen har upprättats enligt förvärvsmetoden samt enligt redovisningsrådets koncernredovisningsrekommendationer. Förvärvsmetoden innebär att aktier i dotterbolag elimineras mot dotterbolagets förvärvsvärde. I koncernens egna kapital ingår härigenom endast den del av dotterbolagets egna kapital som tillkommit efter förvärvet.

Noter

Not 1 Arvode och kostnadsersättning

Med revisionsuppdrag avses granskning av årsredovisningen och bokföringen samt styrelsens och verkställande direktörens förvaltnings, övriga arbetsuppgifter som det ankommer på bolagets revisor att utföra samt rådgivning eller annat biträde som föränlads av iakttagelser vid sådan granskning eller genomförandet av sådana övriga arbetsuppgifter. Allt annat är andra uppdrag.

	<u>2010</u>	<u>2009</u>
Revisionsuppdrag	60 000	37 750
Andra uppdrag	10 000	39 000
Summa	70 000	76 750

Not 2 Leasingavtal

Årets leasingkostnader uppgår till 83 605 kronor (196 500 kronor).

Not 3 Anställda och personalkostnader

<i>Medelantalet anställda</i>	<u>2010</u>	<u>varav män</u>	<u>2009</u>	<u>varav män</u>
<i>Moderbolaget</i>	6	5	8	7
Summa	6	5	8	7
<i>Dotterföretag</i>				
Spanien	1	1	1	1
Summa	1	1	1	1
Koncernen totalt	7	6	9	8

Löner andra ersättningar och sociala kostnader

	<u>2010</u>	<u>2009</u>
Moderbolaget		
Styrelse och VD	600 000	1 414 116
Övriga anställda	2 005 501	2 987 393
Övriga sociala kostnader	791 513	1 373 474
	<u>3 397 014</u>	<u>5 774 983</u>
Dotterföretag		
Löner och ersättningar	213 350	241 044
Sociala kostnader	57 987	53 685
	<u>271 337</u>	<u>294 729</u>
Summa koncernen	3 668 351	6 069 712

Avgångsvederlag och pensioner

Det finns inga avtal om avgångsvederlag eller pensioner med VD eller styrelse.

Not 4 Avskrivningar

Följande avskrivningsprocent tillämpas

Koncernen och moderbolaget	%
Inventarer	20
Balanserade utgifter	20
Patentkostnader	20

Not 5 Avskrivning av materiella och immateriella anläggningstillgångar

	Koncernen	Koncernen	Moderbolaget	Moderbolaget
	2010	2009	2010	2009
<i>Utvecklingskostnader</i>				
Ingående ackumulerade anskaffningsvärden	1 149 505	779 273	1 149 505	779 273
Årets anskaffning	26 696	370 232	26 696	370 232
Utgående ackumulerat anskaffningsvärde	1 176 201	1 149 505	1 176 201	1 149 505
Ingående ackumulerade avskrivningar	-385 756	-155 855	-385 756	-155 855
Årets avskrivning	-235 240	-229 901	-235 240	-229 901
Utgående ackumulerade avskrivningar	-620 996	-385 756	-620 996	-385 756
<i>Bokfört värde vid årets slut</i>	<i>555 205</i>	<i>763 749</i>	<i>555 205</i>	<i>763 749</i>
<i>Patent</i>				
Ingående ackumulerade anskaffningsvärden	1 204 129	596 646	1 204 128	596 645
Årets anskaffning	479 080	607 483	479 081	607 483
Utgående ackumulerat anskaffningsvärde	1 683 209	1 204 129	1 683 209	1 204 128
Ingående ackumulerade avskrivningar	-417 036	-176 211	-417 036	-176 211
Årets avskrivning	-336 641	-240 825	-336 641	-240 825
Utgående ackumulerade avskrivningar	-753 677	-417 036	-753 677	-417 036
<i>Bokfört värde vid årets slut</i>	<i>929 532</i>	<i>787 093</i>	<i>929 532</i>	<i>787 092</i>
<i>Inventarier, verktyg och installationer</i>				
Ingående ackumulerade anskaffningsvärden	670 904	531 954	664 306	531 954
Årets anskaffning	0	138 950	0	132 352
Utgående ackumulerat anskaffningsvärde	670 904	670 904	664 306	664 306
Ingående ackumulerade avskrivningar	-243 846	-112 341	-245 002	-112 341
Årets avskrivning	-134 923	-131 505	-132 861	-132 661
Utgående ackumulerade avskrivningar	-378 769	-243 846	-377 863	-245 002
<i>Bokfört värde vid årets slut</i>	<i>292 135</i>	<i>427 058</i>	<i>286 443</i>	<i>419 304</i>

✓

Not 6 Andelar i koncernföretag

Dotterföretag, organisationsnummer, säte	Kapitalandel	Röstandel	Bokfört värde	Säte
SolTech Energy Mediterraneo S.L. 92961820	100%	100%	2 804 360	Malaga,
Summa			2 804 360	Spanien

	2010	2009
Ingående anskaffningsvärden	2 924 445	153 085
Lämnat aktieägartillskott	1 955 664	2 771 360
Likvidation av dotterbolag	-120 085	-
Utgående ackumulerat anskaffningsvärde	4 760 024	2 924 445
Årets förändring		-
Nedskrivning av aktier	-1 955 664	-
Utgående redovisat värde	2 804 360	2 924 445

Resultat från andelar i koncernföretag


Likvidation av dotterbolag	-17 533	-
Nedskrivning av aktier i dotterbolag	-1 955 664	-
	-1 973 197	-

Not 7 Eget kapital	Aktiekapital	Pågående nyemission	Överkursfond	Balanserat resultat	Årets resultat
Koncernen					
Vid årets början	555 568	55 882	20 494 361	-3 151 335	-11 224 213
Resultatdisposition			-12 047 725	823 512	11 224 213
Nyemission	55 882	-55 882			
Nyemission	39 145		6 578 498		
Omräkningsdifferens				-99 563	
Årets resultat					-7 287 259
Vid årets slut	650 595		15 025 134	-2 427 386	-7 287 259

	Aktiekapital	Pågående nyemission	Överkursfond	Balanserat resultat	Årets resultat
Moderbolaget					
Vid årets början	555 568	55 882	20 494 361	-2 494 475	-9 553 250
Resultatdisposition			-12 047 725	2 494 475	9 553 250
Nyemission	55 882	-55 882			
Nyemission	39 145		7 398 405		
Kostnader nyemission			-819 907		
Årets resultat					-7 344 494
Vid årets slut	650 595		15 025 134		-7 344 494

Antalet aktier uppgår till 130 119 020.

Tullinge den 20 april 2011



Frederic Telander
VD




Göran Starkebo



Ulf Telander




Jonny G Capor



Michael Naylor

Min revisionsberättelse beträffande denna årsredovisning har avgivits den 12/5 2011.



Ulf Westin
Auktoriserad revisor





Revisionsberättelse

Till årsstämman i

SolTech Energy Sweden AB (publ)

Org nr 556709-9436

Jag har granskat årsredovisningen, koncernredovisningen och bokföringen samt styrelsens och verkställande direktörens förvaltning i SolTech Energy Sweden AB (publ) för år 2010. Det är styrelsen och verkställande direktören som har ansvaret för räkenskapshandlingarna och förvaltningen och för att årsredovisningslagen tillämpas vid upprättandet av årsredovisningen och koncernredovisningen. Mitt ansvar är att uttala mig om årsredovisningen, koncernredovisningen och förvaltningen på grundval av min revision.

Revisionen har utförts i enlighet med god revisionssed i Sverige. Det innebär att jag planerat och genomfört revisionen för att med hög men inte absolut säkerhet försäkra mig om att årsredovisningen och koncernredovisningen inte innehåller väsentliga felaktigheter. En revision innefattar att granska ett urval av underlagen för belopp och annan information i räkenskapshandlingarna. I en revision ingår också att pröva redovisningsprinciperna och styrelsens och verkställande direktörens tillämpning av dem samt att bedöma de betydelsefulla uppskattningar som styrelsen och verkställande direktören gjort när de upprättat årsredovisningen och koncernredovisningen samt att utvärdera den samlade informationen i årsredovisningen och koncernredovisningen. Som underlag för mitt uttalande om ansvarsfrihet har jag granskat väsentliga beslut, åtgärder och förhållanden i bolaget för att kunna bedöma om någon styrelseledamot eller verkställande direktören är ersättningsskyldig mot bolaget. Jag har även granskat om någon styrelseledamot eller verkställande direktören på annat sätt har handlat i strid med aktiebolagslagen, årsredovisningslagen eller bolagsordningen. Jag anser att min revision ger mig rimlig grund för mina uttalanden nedan.

Årsredovisningen och koncernredovisningen har upprättats i enlighet med årsredovisningslagen och ger en rättvisande bild av bolagets och koncernens resultat och ställning i enlighet med god redovisningssed i Sverige. Förvaltningsberättelsen är förenlig med årsredovisningens och koncernredovisningens övriga delar.

Jag tillstyrker att årsstämman fastställer resultaträkningen och balansräkningen för moderbolaget och för koncernen, disponerar vinsten i moderbolaget enligt förslaget i förvaltningsberättelsen och beviljar styrelsens ledamöter och verkställande direktören ansvarsfrihet för räkenskapsåret.

Kista den 12 maj 2011

Ulf Westin
Auktoriserad revisor