

Bolagsverket

2016-06-13

2016061603029

Årsredovisning  
och koncernredovisning

för

SolTech Energy Sweden AB (publ)


556709-9436

Räkenskapsåret 2015

**Fastställelseintyg**

Undertecknad styrelseledamot intygar härmed dels att denna kopia av årsredovisningen överensstämmer med originalet, dels att resultat- och balansräkningen fastställts på ordinarie bolagsstämma 2016-05-26. Stämman beslöt också att godkänna styrelsens förslag till resultatdisposition.

Stockholm den 1 juni 2016



Frédéric Telander

2016061603030

## Innehåll

|                                      |    |
|--------------------------------------|----|
| Förvaltningsberättelse .....         | 3  |
| Koncernens Resultaträkning.....      | 8  |
| Koncernens balansräkning .....       | 9  |
| Koncernens kassaflöde.....           | 11 |
| Moderbolagets resultaträkning.....   | 12 |
| Moderbolagets balansräkning.....     | 13 |
| Moderbolagets kassaflödeanalys ..... | 15 |
| Tilläggsupplysningar .....           | 16 |

Styrelsen och verkställande direktören för SolTech Energy Sweden AB (publ) med säte i Stockholm får härmed avge årsredovisning och koncernredovisning för verksamheten i moderbolaget och koncernen för räkenskapsåret 2015-01-01 - 2015-12-31.

## Förvaltningsberättelse

### Kort om SolTech

Koncernen består av moderbolaget Soltech Energy Sweden AB (publ) ("SolTech"), det helägda dotterbolaget Wasa Rör T Mickelsson AB ("Wasa Rör"). I företagsgruppen ingår även det till 51 % ägda bolaget i Kina, Advanced SolTech Renewable Energy (Hangzhou) Co Ltd. ("ASRE") i vilket bolag koncernens satsning i Kina bedrivs.

SolTech utvecklar och säljer solenergisystem som är en del av en fastighets yttre skal i form av ett tak och/eller en vägg i glas/fasad (pannor eller planglas), och fungerar både som klimatskydd och solfångare för produktion av värme, varmvatten och elektricitet. I sortimentet ingår även unika tunnfilmssolceller i svart glas, semitransparent glas eller som isolerglasmoduler för integration i en fastighets yttre skal.

Affärsmodellen i Kina består i att installera, äga och löpande underhålla solenergiinstallationer vilka installeras på kunders tak, företrädesvis i Hangzhou i Zhejiangprovinsen för att sedan expandera till andra regioner i Kina. Kunden betalar inte för anläggningen, utan förbinder sig istället att under långtidsavtal 20 år +, köpa samtlig el och/eller termisk värme som respektive anläggning producerar. Intäkterna kommer från försäljningen av elektricitet till kunderna i kombination med olika former av bidrag per producerad kWh.

Koncernen har sitt säte i Stockholm och SolTech aktien är listad på First North vid Nasdaq Stockholm sedan 25 juni 2015 och handlas under kortnamnet SOLT. I samband därmed genomfördes också en nyemission som övertecknades med 46% och antalet aktieägare ökade från cirka 2 700 till cirka 5 600.

### Året i sammanfattning:

- Nettoomsättningen uppgick till 40,1 (12,4) MSEK
- Koncernens rörelseresultat före avskrivningar (EBITDA) förbättrades med 1,2 MSEK till -11,6 MSEK (-12,8)
- Koncernens rörelseresultat (EBIT) uppgick till -13,1 MSEK (-13,3).
- Koncernens resultat efter skatt uppgick till -13,2 MSEK (-13,6).
- Resultat per aktie uppgick till -0,52 (-0,7) SEK.
- Kassaflödet, inklusive tillförda medel från nyemission, efter nyemissionskostnader, uppgick till 25,5 (2,1) MSEK.
- Ingen utdelning föreslås för perioden.

Verksamheten i koncernen löper plan enligt och under 2015 har flera distributörsavtal och/eller samarbetsavtal för försäljning av SolTechs produkter tecknats med samarbetspartners i olika delar av världen. Att verka via lokala partners är en del av SolTechs strategi för expansion och under året har vi tecknat ett flertal mindre order med olika partners och utvecklingen framåt ser positiv ut. I dotterbolaget Wasa Rör som verkar inom segmentet energieffektivisering har vi sett en god tillväxt under året.

Under 2015 har det också varit ett stort fokus på att förbereda samt starta upp verksamheten i Kina genom det till 51 % ägda bolaget ASRE. Tre order tecknades under året och de första anläggningarna uppfördes.

## *Termisk och fotovoltarisk solenergi*

### **Termisk solenergi under takpannor i glas**

Med termisk och fotovoltarisk solenergi avses teknik för att tillvarata energin i solljuset. SolTech har utvecklat ett produktutbud som innefattar system för vätskeburen energi eller för produktion av elektricitet. Energin från solen används antingen för att värma upp en vätska som sedan kan användas för olika uppvärmningsändamål, tappvatten eller för att producera elektricitet. Det termiska systemet bygger på den egenutvecklade takpannan i glas som har blivit något av bolagets signum. Under dessa takpannor installeras egenutvecklade absorbatörer som tar tillvara på värmen från solen och överför den till en vätska som därefter värms och samlas upp i en ackumulatortank för att därefter till exempel transporteras ut i fastighetens element för uppvärmning.

### **Fotovoltarisk solenergi - paneler**

Fotovoltarisk solenergi, eller solceller, innebär att energin från solen används för produktion av elektrisk energi. Solcellerna kan monteras på byggnader eller uppföras fristående, då ofta i s.k. solkraftsparker men även i mindre anläggningar eller för privata ändamål. Generellt kan solcellspaneler delas upp i två grupper - paneler med kristallina solceller eller paneler med tunnfilmssolceller. SolTech är sedan 2013 exklusiv distributör av den kinesiska tillverkaren Advanced Solar Power Hangzhou Inc. ("ASP") tunnfilmssolceller på den Skandinaviska marknaden.

### **Affärsområde VS, Energieffektivisering och Service**

Genom dotterbolaget Wasa Rör är SolTech en fullserviceleverantör, som inte bara har utrustning för produktion av miljövänlig energi utan också har kompetensen att effektivisera kundernas energisystem. Denna helhetssyn på energianvändning och produktion har ett betydande värde vid förhandlingar med strategiska kunder.

### **Verksamheten i Kina**

Som en förlängning på samarbetet med Advanced Solar Power ingicks i december månad 2014 ett avtal mellan parterna syftande till att etablera ett gemensamt ägt bolag i Kina, och genom detta bolag sälja parternas respektive produkter. Under 2015 har verksamheten i det gemensamma bolaget, ASRE, kommit i gång. Investeringarna i bolaget uppgår till 5 MEURO varav SolTech har bidragit med 51 %, vilket också motsvarar SolTechs andel av ägandet. Övriga 49 % ägs av ASP.

Affärsmodellen består i att det samägda kinesiska bolaget (ASRE) installerar, äger och löpande underhåller solenergianläggningar på kunders tak. Kunden betalar inte för anläggningen, utan förbinder sig i stället att under långtidsavtal köpa samtlig el och/eller termisk värme som respektive anläggning producerar. ASRE:s löpande intäkter kommer från försäljningen av elektricitet till kunderna i kombination med olika former av subsidier per producerad kWh vilket ger en förutsägbar och ökande intäktsström. Strategin är att bygga en orderstock för 2016 och framåt med målet att år 2019 inneha en installerad kapacitet på 230 MW, som år 2020 planeras vara fullt driftsatt och generera en löpande årsomsättning om cirka 400 MSEK.

Per sista februari 2016 innehar ASRE tre anläggningar motsvarande 1, 57 MW som är ansluta till nätet och löpande genererar intäkter samt en anläggning på 690 KW som är färdigbyggd och i processen att anslutas. Därtill är ytterligare 2, 2 MW under byggnation och beräknas vara avslutade under mars/april 2016.

### **En komplett leverantör av energibesparande åtgärder**

SolTechs mål är att bli en leverantör av kompletta energisystem, där solenergi kompletteras med i första hand energioptimering genom effektivare styr-/reglerfunktioner och värmepumpsteknologi för optimal drift, ekonomi och kundnytta. Att bygga solenergilösningar som efterkonstruktioner, utanpå befintlig

byggnad i stället för som en del i det yttre skalskyddet, dvs. utanpå taket eller väggen, är enligt SolTech inte långsiktigt hållbart och inte heller tillräckligt estetiskt för att solenergi ska bli en naturlig del av varje byggnad.

## Omsättningens resultat

### Koncernen och moderföretaget

Omsättningen för 2015 uppgick till 40 091 (12 664) KSEK<sup>1</sup>. Moderbolagets intäkter, inklusive förändring av pågående arbeten uppgick till 3 415 (4 150) KSEK. Rörelseresultatet för 2015 uppgick till -13 081 (-13 318) KSEK. Moderbolagets resultat, efter erhållet koncernbidrag om 1 635 KSEK, uppgick till -11 106 (-11 203) KSEK.

Jämfört med 2014 har moderbolaget ådragit sig ökade kostnader bland annat till följd av marknadsföringen i samband med bolagets marknadsnotering samt ökade personalkostnader. Utvecklingen inom affärsområde VS som bedrivs i dotterföretaget Wasa Rör har varit mycket positiv sett till omsättningen. Rörelseresultatet i affärsområdet har inte nått upp till förväntningarna utan har stannat på 2,6 % på helårsbasis. Orsaken har varit större risker i fastprisprojekt än beräknat vilket lett till förlust i ett större projekt. Styrelsen har därför beslutat se över strategin för Wasa Rör vilket kan komma att innebära en minskning i omsättningsökningen till förmån för förbättrat rörelseresultat inom affärsområdet.

### Kassaflöde och finansiell ställning

Koncernens disponibla likvida medel, inklusive checkkrediter uppgick per den 31 december 2015 till 30,8 (5,4) MSEK varav utnyttjade checkkrediter om 3 (2) MSEK. Räntebärande skulder uppgick till 1,1 (1) MSEK och utgörs av diskonterade nuvärden av leasingkontrakt.

Kassaflödet har påverkats positivt av en genomförd nyemission som tillförde bolaget 46 MSEK efter emissionskostnader. Kassaflödet uppgick till 25,5 (2,1) MSEK. Genomförda kapitaltillskott till ASRE har haft en väsentlig inverkan på kassaflödet. Enligt avtal har 2,5 MEURO inbetalats till det gemensamt ägda ASRE, varav hälften betalades under 2015 och hälften i januari 2016. Soliditeten per balansdagen uppgick till 60 % och kassalikviditeten till 115 %.

### Investeringar

Koncernens investeringar i materiella och immateriella anläggningstillgångar uppgick till 2 489 KSEK (181) KSEK. Av dessa hänför sig 1 629 KSEK till förändrade redovisningsprinciper avseende bilar som innehåller leasingkontrakt. Dessa redovisas i år för första gången i enlighet med BFNAR (2012:1) punkt 20.5. Detta innebär att koncernens innehav av bilar på finansiella leasingkontrakt upptas till sitt diskonterade nuvärde, exklusive restvärde och planerliga avskrivningar, bland bolagets anläggningstillgångar (1,6 MSEK) och att motsvarande skuld tas upp bland långfristiga skulder (1,1 MSEK).

Ett tidigare kommunicerat kapitaltillskott om 23,8 MSEK har genomförts i ASRE i Kina. Av dessa var 9,4 MSEK inbetalda per balansdagen 2015-12-31 och resterande betalades i början av januari 2016. I balansräkningarna har beloppen redovisats brutto per balansdagen, d.v.s. såväl tillgång som skuld är medtagen i balansräkningen. I koncernens balans- och resultaträkningar är andelarna i ASRE redovisade enligt RR 14, punkt 29, klyvningsmetoden. Metoden innebär att ASRE:s tillgångar, skulder och resultat redovisas post för post i förhållande till ägarandel i koncernens balans- och resultaträkningar. Koncernens andel i ASRE uppgår till 51 %. I koncernens balansräkning ingår därmed även koncernens andel av kontrakterade och pågående nyanläggningar av solenergianläggningar i Kina.

<sup>1</sup> Koncernförhållande förelåg under 5 månader 2014.

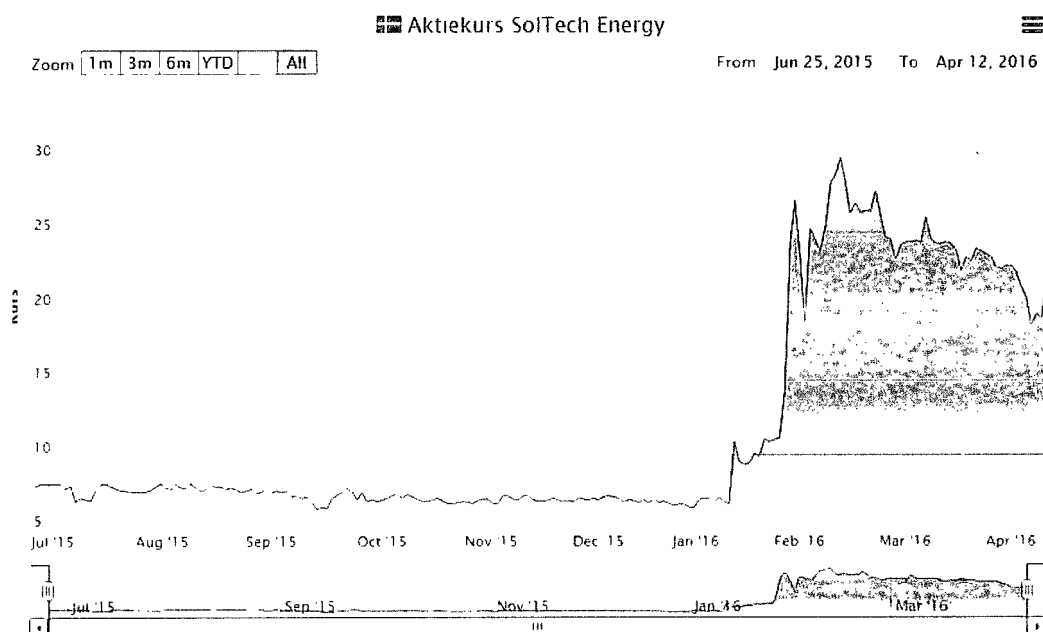
Koncernens ökning av immateriella tillgångar utgörs av ökade goodwillvärden efter förändrad princip för redovisning av köpeskilling av dotterföretag. Redovisning sker från och med 2015 inklusive avtalad och beräknad men ej fastställd tilläggsköpeskilling. Ej utbetald, beräknad, tilläggsköpeskilling redovisas bland långfristiga skulder.

### Personal

Kostnader för personal har uppgått till 10,2 MSEK under andra halvåret vilket är en ökning med 40 % jämfört med samma period föregående. Kostnadsökningen är hänförlig till den expansion som skett inom koncernen under året. Medelantalet anställda i koncernen har varit 27 (22) personer. Därtill är ett antal personer engagerade på konsultbasis.

### Aktien

SolTech-aktien listades på First North vid Nasdaq Stockholm den 25 juni 2015 till introduktionskursen 8 kronor. Aktiekursens utveckling fram till början av april 2016 framgår av nedan diagram. (Källa: Börndata.se)



### Optionsprogram

Vid extra bolagsstämma i mars 2015 beslutades att utge högst 1 927 720 teckningsoptioner. Optionerna tecknades initialt av Bolagets nybildade dotterbolag Galileus AB, som bildats enbart för detta ändamål. Ändamålet med optionerna är att de skall utgöra incitament för personal och ledande befattningshavare.

*Antal aktier i Kina efter årets slut*

### Finansiering av verksamheten i Kina

I enlighet med information i SolTechs emissionsprospekt från våren 2015 och med beaktande av den positiva utvecklingen i Kina, planerar vi nu nästa finansieringsfas. Hittills under 2016 har två strategiska samarbetsavtal i Henan och Shanxi provinserna tecknats, motsvarande 150 MW installerad solenergi kapacitet över fem år. Därutöver har ett antal order tecknats, både under avtalen och med andra kunder i Kina.

SolTech och ASP har gemensamt satsat 5 MEURO i eget kapital som investerats i solenergianläggningar som ägs av ASRE i Kina. Därtill har SolTech och ASP lånat in ytterligare 300 000 EUR vardera till ASRE under april månad 2016. Detta för att kortsiktigt tillgodose det rådande kapitalbehovet i väntan på den planerade finansieringen i form av ett obligationslån under våren 2016, med avsikten att finansiera 2016 års mål om 25 MW installerad solenergikapacitet. Obligationslånet planeras att erbjudas SolTechs aktieägare såväl som externa investerare. Mer information följer inom kort. För ytterligare information rörande tagna order i ASRE och övriga händelser av vikt, hänvisas till SolTechs hemsida; [www.soltechenergy.com](http://www.soltechenergy.com)

### Samarbetsavtal med Sapa Building Systems AB

SolTech tecknade i februari månad 2016 ett avtal med Sapa Building Systems AB som rör integration av solceller i Sapas olika aluminiumprofilprodukter för byggsektorn. Avtalet är exklusivt och gäller för Norden och Baltikum. Parterna har stora förväntningar på resultatet av samarbetet, och inte minst efter Nordbyggmässan i april månad 2016 där mottagandet av produkterna var mycket bra. Sapa Building Systems AB omsätter årligen över 550 MSEK i dessa regioner och den potentiella marknaden för de gemensamma produkterna beräknas vara omfattande.

### Flerårsöversikt (Tkr)

| <b>Moderbolaget</b>               | <b>2015</b> | <b>2014</b> | <b>2013</b> | <b>2012</b> | <b>2011</b> | <b>2010</b> |
|-----------------------------------|-------------|-------------|-------------|-------------|-------------|-------------|
| Nettoomsättning                   | 3 932       | 4 150       | 3 268       | 1 697       | 3 202       | 4 598       |
| Rörelseresultat                   | -12 676     | -11 126     | -8 509      | -8 196      | -7 894      | -5 374      |
| Resultat efter finansiella poster | -12 742     | -11 203     | -8 655      | -9 050      | -11 509     | -7 344      |
| Soliditet (%)                     | 69          | 74          | 24          | 15          | 53          | 85          |
| Eget kapital                      | 45 794      | 10 774      | 1 707       | 673         | 4 069       | 8 331       |
| <b>Koncernen</b>                  | <b>2015</b> | <b>2014</b> |             |             |             |             |
| Nettoomsättning                   | 40 091      | 12 664      |             |             |             |             |
| Rörelseresultat                   | -13 081     | -13 318     |             |             |             |             |
| Resultat efter finansiella poster | -13 141     | -13 404     |             |             |             |             |
| Soliditet (%)                     | 60          | 57          |             |             |             |             |
| Eget kapital                      | 41 568      | 8 974       |             |             |             |             |

### Förslag till vinstdisposition

Till bolagsstämmans disposition står följande: (Belopp i SEK)

|                     |                    |
|---------------------|--------------------|
| Balanserat resultat | -48 300 141        |
| Överkursfond        | 103 924 999        |
| Årets förlust       | <u>-11 106 810</u> |
|                     | 44 518 048         |

Styrelsen föreslår att

i ny räkning överförs 44 518 048

Bolagets resultat och ställning i övrigt framgår av efterföljande resultat- och balansräkning med tilläggsupplysningar.

2016061603036

## Koncernens Resultaträkning

| Belopp i SEK   | Not | 2015               | 2014 <sup>1</sup>  |
|--|-----|--------------------|--------------------|
| Nettoomsättning  | 1   | 40 091 134         | 12 424 774         |
| Förändring pågående arbeten                                      |     | -168 540           | 218 475            |
| Övriga rörelseintäkter   |     | 171 798            | 20 704             |
| <b>Summa intäkter</b>  |     | <b>40 094 392</b>  | <b>12 663 953</b>  |
| <b>Rörelsens kostnader</b>                                       |     |                    |                    |
| Råvaror förnödenheter och handelsvaror                           |     | -22 616 788        | -8 465 664         |
| Övriga externa kostnader   | 4   | -9 857 949         | -6 910 678         |
| Personalkostnader  | 3   | -19 258 174        | -10 054 806        |
| Avskrivning av materiella och immateriella anläggningstillgångar | 5   | -1 442 532         | -551 111           |
| <b>Rörelseresultat</b>   |     | <b>-13 081 050</b> | <b>-13 318 306</b> |
| <b>Resultat från finansiella investeringar</b>                   |     |                    |                    |
| Ränteintäkter och liknande resultatposter                        | 6   | 45 928             | 16 595             |
| Räntekostnader och liknande resultatposter                       | 7   | -105 383           | -102 017           |
| <b>Resultat efter finansiella poster</b>                         |     | <b>-13 140 505</b> | <b>-13 403 728</b> |
| Skatt på årets resultat  | 8   | -16 733            | -183 829           |
| <b>Periodens resultat</b>  |     | <b>-13 157 238</b> | <b>-13 587 557</b> |

<sup>1</sup> Koncernförhållande förelåg 5 månader.



2016061603037

## Koncernens balansräkning

| Belopp i SEK                                    | Not | 2015-12-31        | 2014-12-31        |
|---|-----|-------------------|-------------------|
| <b>Tillgångar</b>                               |     |                   |                   |
| <b>Anläggningstillgångar</b>                    |     |                   |                   |
| <i>Immateriella anläggningstillgångar</i>       |     |                   |                   |
|   | 9   |                   |                   |
| Patent, varumärken samt liknande rättigheter    |     | 339 613           | 358 365           |
| Goodwill  |     | 5 293 331         | 3 025 000         |
| <i>Summa immateriella anläggningstillgångar</i> |     | <i>5 632 944</i>  | <i>3 383 365</i>  |
| <i>Materiella anläggningstillgångar</i>         |     |                   |                   |
|   | 10  |                   |                   |
| Maskiner och inventarier                        |     | 1 799 107         | 71 884            |
| Pågående nyanläggningar i joint venturebolag    |     | 8 871 609         | -                 |
| <i>Summa materiella anläggningstillgångar</i>   |     | <i>10 670 716</i> | <i>71 884</i>     |
| <b>Summa anläggningstillgångar</b>              |     | <b>16 303 660</b> | <b>3 455 249</b>  |
| <b>Omsättningstillgångar</b>                    |     |                   |                   |
| <i>Varulager</i>                                |     |                   |                   |
| Råvaror, förnödenheter och handelsvaror         |     | 4 258 652         | 4 705 657         |
| <i>Summa varulager</i>                          |     | <i>4 258 652</i>  | <i>4 705 657</i>  |
| <i>Kortfristiga fordringar</i>                  |     |                   |                   |
| Kundfordringar                                  |     | 4 201 335         | 3 612 543         |
| Upparbetade men ej fakturerade intäkter         | 12  | 521 452           | 692 599           |
| Övriga fordringar                               |     | 332 956           | 172 094           |
| Andel av fordringar i joint venture bolag       |     | 6 940 824         | -                 |
| Förutbetalda kostnader och upplupna intäkter    | 13  | 1 421 893         | 617 546           |
| <i>Summa kortfristiga fordringar</i>            |     | <i>13 418 460</i> | <i>5 094 782</i>  |
| Kassa och bank                                  | 17  | 27 866 206        | 2 377 307         |
| <b>Summa omsättningstillgångar</b>              |     | <b>45 543 317</b> | <b>12 177 746</b> |
| <b>Summa tillgångar</b>                         |     | <b>61 846 977</b> | <b>15 632 995</b> |

2016061603038

|  | Not | 2015-12-31        | 2014-12-31        |
|--|-----|-------------------|-------------------|
| <b>Eget kapital och skulder</b>                    |     |                   |                   |
| <b>Eget kapital</b>                                | 14  |                   |                   |
| <i>Bundet eget kapital</i>                         |     |                   |                   |
| Aktiekapital                                       |     | 1 276 358         | 963 858           |
| Bundna reserver                                    |     | 36 000            | 36 000            |
| <b>Summa bundet eget kapital</b>                   |     | <b>1 312 358</b>  | <b>999 858</b>    |
| <i>Fritt eget kapital</i>                          |     |                   |                   |
| Fria reserver i koncernen                          |     | 53 412 801        | 21 561 457        |
| Periodens resultat                                 |     | -13 157 238       | -13 587 557       |
| <b>Summa fritt eget kapital</b>                    |     | <b>40 255 563</b> | <b>7 973 900</b>  |
| <b>Summa eget kapital</b>                          |     | <b>41 567 921</b> | <b>8 973 758</b>  |
| <b>Avsättningar</b>                                |     |                   |                   |
| Uppskjuten skatteskuld                             |     | -                 | 131 120           |
| Garantiskulder                                     |     | 150 000           | 150 000           |
| <b>Summa avsättningar</b>                          |     | <b>150 000</b>    | <b>281 120</b>    |
| <b>Långfristiga skulder</b>                        |     |                   |                   |
| Skulder till kreditinstitut                        | 19  | 3 301 905         | -                 |
| <b>Summa långfristiga skulder</b>                  |     | <b>3 301 905</b>  |                   |
| <b>Kortfristiga skulder</b>                        |     |                   |                   |
| Checkräkningskredit                                | 15  | -                 | 926 999           |
| Förskott från kunder                               |     | 159 925           | 162 532           |
| Leverantörsskulder                                 |     | 3 885 650         | 1 825 347         |
| Skulder till joint venture bolag                   | 20  | 7 050 590         | -                 |
| Skatt  |     | 314 471           | 131 670           |
| Övriga skulder                                     |     | 2 101 653         | 1 033 776         |
| Upplupna kostnader och förutbetalda intäkter       |     | 3 314 861         | 2 297 793         |
| <b>Summa kortfristiga skulder</b>                  |     | <b>16 827 150</b> | <b>6 378 117</b>  |
| <b>Summa eget kapital och skulder</b>              |     | <b>61 846 977</b> | <b>15 632 995</b> |
| <b>Ställda säkerheter och ansvarsförbindelser</b>  |     |                   |                   |
| <i>Ställda säkerheter</i>                          |     |                   |                   |
| Pantförskrivet bankkonto                           |     | 53 536            | 153 528           |
| Företagsinteckningar                               |     | 3 050 000         | 3 050 000         |
| <b>Summa ställda säkerheter</b>                    |     | <b>3 103 536</b>  | <b>3 203 528</b>  |
| <i>Ansvarsförbindelser</i>                         |     |                   |                   |
| Borgensförbindelser till förmån för koncernföretag |     | 2 000 000         | 2 000 000         |
| <b>Summa ansvarsförbindelser</b>                   |     | <b>2 000 000</b>  | <b>2 000 000</b>  |

2016061603039

## Koncernens kassaflöde

## Not 21

| Belopp i SEK  | jan-dec 2015       | jan-dec 2014       |
|---|--------------------|--------------------|
| <b>Löpande verksamhet</b>   |                    |                    |
| Rörelseresultat   | -13 081 050        | -13 318 306        |
| Justering för poster som inte ingår i kassaflödet                                   | 1 442 532          | 1 350 338          |
| Erhållen ränta  | 45 928             | 16 595             |
| Erlagd ränta  | -105 383           | -102 017           |
| Betald inkomstskatt   | -16 733            | -52 709            |
| <b>Kassaflöde från den löpande verksamheten före förändringar av rörelsekapital</b> | <b>-11 714 706</b> | <b>-12 106 099</b> |
| <b>Kassaflöde från förändringar i rörelsekapital</b>                                |                    |                    |
| Ökning/minskning varulager  | 447 005            | 884 281            |
| Ökning/minskning av rörelsefordringar   | -1 382 443         | -4 347 543         |
| Ökning/minskning rörelseskulder <sup>1)</sup>                                       | 74 093             | 974 596            |
| <b>Kassaflöde från löpande verksamhet</b>   | <b>-12 576 051</b> | <b>-2 488 666</b>  |
| <b>Investeringsverksamheten</b>   |                    |                    |
| Förvärv av immateriella anläggningstillgångar                                       | -175 085           | -3 464 162         |
| Förvärv av finansiella tillgångar   | -770 000           |                    |
| Förvärv av materiella anläggningstillgångar   | -170 069           | -17 669            |
| Andel av materiella anl.tillgångar i joint venture <sup>2)</sup>                    | -8 871 609         | -                  |
| <b>Kassaflöde från investeringsverksamheten</b>                                     | <b>-9 986 763</b>  | <b>-3 481 831</b>  |
| <b>Finansieringsverksamheten</b>  |                    |                    |
| Nyemission, nettotillskott efter kostnader  | 45 841 106         | 20 297 100         |
| Förändring långfristiga skulder <sup>3)</sup>                                       | 2 210 607          | -77 474            |
| <b>Kassaflöde från finansieringsverksamheten</b>                                    | <b>48 051 713</b>  | <b>20 219 626</b>  |
| <b>Periodens kassaflöde</b>   | <b>25 488 899</b>  | <b>2 143 030</b>   |
| <b>Ökning/Minskning av likvida medel</b>  |                    |                    |
| Likvida medel vid periodens början  | 2 377 307          | 234 277            |
| <b>Likvida medel vid periodens slut</b>   | <b>27 866 206</b>  | <b>2 377 307</b>   |
| Varav andel av likvida medel i joint venture bolag                                  | 1 911 442          |                    |

<sup>1)</sup> Nettoskuld med avdrag för andel av kortfristig skuld till joint venturebolag.

<sup>2)</sup> Koncernens andel av pågående nyanläggningar i joint venture bolag.

<sup>3)</sup> Redovisning av finansiell leasing redovisas för första gången i enlighet med BFNAR (2012:1) punkt 20.5.

2016061603040

## Moderbolagets resultaträkning

| Belopp i SEK   | Not | jan-dec 2015       | jan-dec 2014       |
|--|-----|--------------------|--------------------|
| Nettoomsättning  |     | 3 932 382          | 3 879 342          |
| Förändring pågående arbeten                                      |     | -528 055           | 250 080            |
| Övriga rörelseintäkter   |     | 11 212             | 20 704             |
| <b>Summa intäkter</b>  |     | <b>3 415 539</b>   | <b>4 150 126</b>   |
| <b>Rörelsens kostnader</b>                                       |     |                    |                    |
| Råvaror förnödenheter och handelsvaror                           |     | -2 979 284         | -3 786 168         |
| Övriga externa kostnader   | 4   | -6 033 597         | -5 158 037         |
| Personalkostnader  | 3   | -6 852 744         | -6 060 314         |
| Avskrivning av materiella och immateriella anläggningstillgångar | 5   | -226 254           | -271 466           |
| <b>Rörelseresultat</b>   |     | <b>-12 676 340</b> | <b>-11 125 859</b> |
| <b>Resultat från finansiella investeringar</b>                   |     |                    |                    |
| Ränteintäkter och liknande resultatposter                        | 6   | 196                | 338                |
| Räntekostnader och liknande resultatposter                       | 7   | -65 666            | -77 680            |
| <b>Resultat efter finansiella poster</b>                         |     | <b>-12 741 810</b> | <b>-11 203 201</b> |
| <b>Bokslutsdispositioner</b>                                     |     |                    |                    |
| Erhållna koncernbidrag   |     | 1 635 000          | -                  |
| <b>Skatt</b>   |     |                    |                    |
| Skatt på årets resultat  | 8   | -                  | -                  |
| <b>Periodens resultat</b>  |     | <b>-11 106 810</b> | <b>-11 203 201</b> |

2016061603041

## Moderbolagets balansräkning

| Belopp i SEK                                    | Not | 2015-12-31        | 2014-12-31        |
|---|-----|-------------------|-------------------|
| <b>Tillgångar</b>                               |     |                   |                   |
| <b>Anläggningstillgångar</b>                    | 9   |                   |                   |
| <i>Immateriella anläggningstillgångar</i>       |     |                   |                   |
| Patent, varumärken samt liknande rättigheter    |     | 339 613           | 358 365           |
| <i>Summa immateriella anläggningstillgångar</i> |     | 339 613           | 358 365           |
| <i>Materiella anläggningstillgångar</i>         | 10  |                   |                   |
| Maskiner och inventarier                        |     | 161 235           | 42 549            |
| <i>Summa materiella anläggningstillgångar</i>   |     | 161 235           | 42 549            |
| <i>Finansiella anläggningstillgångar</i>        |     |                   |                   |
| Andelar i koncernföretag                        | 11  | 9 193 000         | 5 512 800         |
| Andelar i joint venture                         |     | 23 769 960        | -                 |
| <i>Summa finansiella anläggningstillgångar</i>  |     | 32 962 960        | 5 512 800         |
| <b>Summa anläggningstillgångar</b>              |     | <b>33 463 808</b> | <b>5 913 714</b>  |
| <b>Omsättningstillgångar</b>                    |     |                   |                   |
| <i>Varulager</i>                                |     |                   |                   |
| Råvaror, förnödenheter och handelsvaror         |     | 4 258 652         | 4 705 657         |
| <i>Summa varulager</i>                          |     | 4 258 652         | 4 705 657         |
| <i>Kortfristiga fordringar</i>                  |     |                   |                   |
| Kundfordringar                                  |     | 635 821           | 726 424           |
| Upparbetade men ej fakturerade intäkter         |     |                   | 524 650           |
| Fordringar hos koncernföretag                   |     | 1 135 000         | -                 |
| Övriga fordringar                               |     | 246 979           | 19 950            |
| Förutbetalda kostnader och upplupna intäkter    | 13  | 910 798           | 347 836           |
| <i>Summa kortfristiga fordringar</i>            |     | 2 928 598         | 1 618 860         |
| <i>Likvida medel</i>                            |     |                   |                   |
| Kassa och bank                                  | 17  | 25 561 260        | 2 297 391         |
| <i>Summa likvida medel</i>                      |     | 25 561 260        | 2 297 391         |
| <i>Summa omsättningstillgångar</i>              |     | 32 748 510        | 8 621 908         |
| <b>Summa tillgångar</b>                         |     | <b>66 212 318</b> | <b>14 535 622</b> |

2016061603042

**Eget kapital och skulder**

|   |     |                   |                   |
|---|-----|-------------------|-------------------|
| <i>Eget kapital</i>                               | Not |                   |                   |
| <i>Bundet eget kapital</i>                        | 14  |                   |                   |
| Aktiekapital                                      |     | 1 276 358         | 963 858           |
| <i>Summa bundet eget kapital</i>                  |     | 1 276 358         | 963 858           |
| <i>Fritt eget kapital</i>                         |     |                   |                   |
| Balanserat resultat                               |     | -48 300 141       |                   |
| Överkursfond                                      |     | 103 924 999       | 21 013 182        |
| Årets resultat                                    |     | -11 106 810       | -11 203 201       |
| <i>Summa fritt eget kapital</i>                   |     | 44 518 048        | 9 809 981         |
| <i>Summa eget kapital</i>                         |     | 45 794 406        | 10 773 839        |
| <i>Långfristiga skulder</i>                       |     |                   |                   |
| Övriga långfristiga skulder                       |     | 2 209 997         | 0                 |
| <i>Summa långfristiga skulder</i>                 |     | 2 209 997         | -                 |
| <i>Kortfristiga skulder</i>                       |     |                   |                   |
| Checkräkningskredit                               | 15  | 0                 | 926 999           |
| Leverantörsskulder                                |     | 378 979           | 569 370           |
| Förskott från kunder                              |     | 159 925           | 156 520           |
| Aktuella skatteskulder                            |     | 229 496           | 131 670           |
| Skuld till koncernföretag                         |     | 1 039 000         | 0                 |
| Skuld till joint ventureföretag                   | 20  | 14 388 960        | -                 |
| Övriga skulder                                    |     | 928 612           | 724 065           |
| Upplupna kostnader och förutbetalda intäkter      |     | 1 082 943         | 1 253 159         |
| <i>Summa kortfristiga skulder</i>                 |     | 18 207 915        | 3 761 783         |
| <b>Summa eget kapital och skulder</b>             |     | <b>66 212 318</b> | <b>14 535 622</b> |
| <b>Ställda säkerheter och ansvarsförbindelser</b> | 16  |                   |                   |
| <i>Ställda säkerheter</i>                         |     |                   |                   |
| Pantförskrivna bankkonto                          |     | 53 536            | 153 528           |
| Företagsinteckningar                              |     | 1 050 000         | 1 050 000         |
| <i>Ansvarsförbindelser</i>                        |     | inga              | inga              |

2016061603043

## Moderbolagets kassaflödeanalys

| Belopp i SEK  | 2015-12-31         | 2014-12-31         |
|---|--------------------|--------------------|
| <b>Löpande verksamhet</b>   |                    |                    |
| Rörelseresultat   | -12 676 340        | -11 125 859        |
| Justering för poster som inte ingår i kassaflödet                                   | 550 790            | 275 255            |
| Erhållen ränta  | 196                | 338                |
| Erlagd ränta  | -65 666            | -77 680            |
| Betald inkomstskatt   | 0                  | 0                  |
| <b>Kassaflöde från den löpande verksamheten före förändringar av rörelsekapital</b> | <b>-12 191 020</b> | <b>-10 927 946</b> |
| <b>Kassaflöde från förändringar i rörelsekapital</b>                                |                    |                    |
| Ökning/minskning varulager  | 447 005            | 884 281            |
| Ökning/minskning av rörelsefordringar   | -1 828 822         | -871 621           |
| Ökning/minskning rörelseskulder   | 14 226 747         | -1 641 738         |
| <b>Kassaflöde från löpande verksamhet</b>   | <b>653 910</b>     | <b>-1 629 078</b>  |
| <b>Investeringsverksamheten</b>   |                    |                    |
| Förvärv av immateriella anläggningstillgångar                                       | -175 085           | -164 162           |
| Förvärv av finansiella anläggningstillgångar  | -770 000           | -5 512 800         |
| Förvärv av materiella anläggningstillgångar   | -151 102           | 0                  |
| Investering i joint venture   | -23 769 960        | 0                  |
| <b>Kassaflöde från investeringsverksamheten</b>                                     | <b>-24 866 147</b> | <b>-5 676 962</b>  |
| <b>Finansieringsverksamheten</b>  |                    |                    |
| Nyemission, nettotillskott efter kostnader  | 45 841 106         | 20 297 100         |
| Koncernbidrag   | 1 635 000          |                    |
| <b>Kassaflöde från finansieringsverksamheten</b>                                    | <b>47 476 106</b>  | <b>20 297 100</b>  |
| <b>Periodens kassaflöde</b>   | <b>23 263 869</b>  | <b>2 063 114</b>   |
| <b>Ökning/Minskning av likvida medel</b>  |                    |                    |
| Likvida medel vid periodens början  | 2 297 391          | 234 277            |
| <b>Likvida medel vid periodens slut</b>   | <b>25 561 260</b>  | <b>2 297 391</b>   |

## Tilläggsupplysningar

### **Not 1 Redovisnings- och värderingsprinciper**

---

#### **Koncernförhållanden**

Bolaget är moderbolag till Wasa Rör T. Mickelsson AB, org.nr 556117-9416 samt Galileus AB, org.nr 559006-6022.

#### **Koncernens redovisnings- och värderingsprinciper**

SolTechs årsredovisning och koncernredovisning har upprättats enligt årsredovisningslagen och Bokföringsnämndens allmänna råd BFNAR 2012:1 *Årsredovisning och koncernredovisning (K3)*.

#### **Koncernredovisning**

SolTech upprättar koncernredovisning. Företag där SolTech innehar majoriteten av rösterna på bolagsstämman klassificeras som dotterföretag och konsolideras i koncernredovisningen (se not 2). Uppgifter om koncernföretag finns i noten om finansiella anläggningstillgångar. Dotterföretagen inkluderas i koncernredovisningen från och med den dag då det bestämmande inflytandet överförs till koncernen. De exkluderas ur koncernredovisningen från och med den dag då det bestämmande inflytandet upphör.

Koncernens bokslut är upprättat enligt förvärvsmetoden. Förvärvstidpunkten är den tidpunkt då det bestämmande inflytandet erhålls. Identifierbara tillgångar och skulder värderas inledningsvis till verkliga värden vid förvärvstidpunkten. Goodwill utgörs av mellanskillnaden mellan de förvärvade identifierbara nettotillgångarna vid förvärvstillfället och anskaffningsvärdet inklusive värdet av minoritetsintresset och värderas initialt till anskaffningsvärdet.

Mellanhavanden mellan koncernföretag elimineras i sin helhet.

#### **Joint venture**

Ett joint venture är ett samarbetsarrangemang genom vilket de parter som har gemensamt bestämmande inflytande över arrangemanget har rätt till nettotillgångarna i arrangemanget. Joint ventures redovisas enligt Redovisningsrådet, RR, 14 punkt 29, klyvningsmetoden. Metoden innebär att joint ventureföretagets tillgångar, skulder och resultat redovisas post för post i förhållande till ägarandel i koncernens balans- och resultaträkningar. Ägarandelen uppgår till 51%. I koncernens balansräkning ingår därmed även koncernens andel av kontrakterade och pågående installationer i joint ventureföretagets regi.

#### **Utländska valutor**

Fordringar och skulder i utländsk valuta värderas till balansdagens kurs. Vinster och förluster på fordringar och skulder av rörelsekaraktär netto redovisas bland övriga rörelseintäkter alternativt övriga rörelsekostnader. Valutasäkring tillämpas inte.

#### **Intäkter**

##### **Varor**

Försäljning av varor redovisas när väsentliga risker och fördelar övergår från säljare till köpare i enlighet med försäljningsvillkoren.

Försäljningen redovisas efter avdrag för moms och rabatter.



**Tjänsteuppdrag**

För tjänsteuppdrag till fast pris redovisas de inkomster och utgifter som är hänförliga till ett utfört tjänsteuppdrag som intäkt respektive kostnad i förhållande till uppdragets färdigställandegrad på balansdagen (succesiv vinstavräkning). Ett uppdrags färdigställandegrad bestäms genom att nedlagda utgifter på balansdagen jämförs med beräknade totala utgifter. I de fall utfallet av ett uppdrag inte kan beräknas på ett tillförlitligt sätt, redovisas intäkter endast i den utsträckning som motsvaras av de uppkomna uppdragsutgifter som sannolikt kommer att ersättas av beställaren. En befarad förlust på ett uppdrag redovisas omgående som kostnad. För tjänsteuppdrag på löpande räkning redovisas inkomsten som är hänförlig till ett utfört tjänsteuppdrag som intäkt i takt med att arbete utförs och material levereras och förbrukas.

**Ersättningar till anställda***Kortfristiga ersättningar*

Kortfristiga ersättningar i koncernen utgörs av lön, sociala avgifter, betald semester, betald sjukfrånvaro, sjukvård och bonus. Kortfristiga ersättningar redovisas som en kostnad och en skuld då det finns en legal eller informell förpliktelse att betala ut ersättning.

*Ersättningar efter avslutad anställning*

I SolTech förekommer pensionsförmåner dels enligt kollektivavtal och dels individuella, avgiftsbestämda pensionsinbetalningar. I avgiftsbestämda planer betalar företaget fastställda avgifter till ett annat företag och har inte någon legal eller informell förpliktelse att betala något ytterligare efter avslutad anställning. Koncernens resultat belastas för kostnader i takt med att de anställdas pensionsberättigande tjänster utförs. Avtalade, men ej inbetalda, pensionspremier redovisas inom posten *Kortfristiga skulder*.

**Inkomstskatter**

Aktuella skatter värderas utifrån de skattesatser och skatteregler som gäller på balansdagen. Uppskjutna skatter värderas utifrån de skattesatser och skatteregler som är beslutade på balansdagen.

**Immateriella anläggningstillgångar**

Immateriella anläggningstillgångar redovisas till anskaffningsvärde minskat med ackumulerade avskrivningar och nedskrivningar. Avskrivning görs linjärt över den bedömda nyttjandetiden. Avskrivningstiden för internt upparbetade immateriella anläggningstillgångar uppgår till fem år. Goodwill skrivs av linjärt över fem år. Avskrivning av goodwill redovisas i resultaträkningen i posten *Avskrivningar*.

**Materiella anläggningstillgångar**

Materiella anläggningstillgångar redovisas till anskaffningsvärdet minskat med avskrivningar. I anskaffningsvärdet ingår utgifter som direkt kan hänföras till förvärvet av tillgången. Utgifter för löpande reparationer och underhåll redovisas som kostnader.

Följande avskrivningstider tillämpas:

*Koncernen och moderbolaget*

|                      |      |
|----------------------|------|
| Inventarier          | 5 år |
| Balanserade utgifter | 5 år |
| Patentkostnader      | 5 år |

**Leasing**

Koncernens innehav av bilar på finansiella leasingkontrakt redovisas i år för första gången i enlighet med BFNAR (2012:1) punkt 20.5. Detta innebär att innehaven tas upp till sitt diskonterade nuvärde, exklusive restvärde och planenliga avskrivningar och redovisas bland bolagets anläggningstillgångar samt att motsvarande skuld tas upp bland långfristiga skulder.

**Finansiella instrument**

Finansiella instrument redovisas i enlighet med reglerna i K3 kapitel 11, vilket innebär att värdering sker utifrån anskaffningsvärde.

Finansiella instrument som redovisas i balansräkningen inkluderar värdepapper, kundfordringar och övriga fordringar, kortfristiga placeringar, leverantörsskulder och låneskulder. Instrumenten redovisas i balansräkningen när SolTech blir part i instrumentets avtalsmässiga villkor.

Finansiella tillgångar tas bort ur balansräkningen när rätten att erhålla kassaflöden från instrumentet har löpt ut eller överförs och koncernen har överfört i stort sett alla risker och förmåner som är förknippade med äganderätten.

Finansiella skulder tas bort från balansräkningen när förpliktelserna har reglerats eller på annat sätt upphört.

**Kundfordringar och övriga fordringar**

Fordringar redovisas som omsättningstillgångar med undantag för poster med förfallodag mer än 12 månader efter balansdagen, vilka klassificeras som anläggningstillgångar. Fordringar tas upp till det belopp som förväntas bli inbetalt efter avdrag för individuellt bedömda osäkra fordringar.

**Investeringar i joint venture**

Investeringar i joint venture projekt redovisas i enlighet med RR 14, punkt 29, klyvningsmetoden. Metoden innebär att joint venture företagets tillgångar, skulder och resultat redovisas post för post i förhållande till ägd andel i koncernens balans- och resultaträkningar. Koncernens andel av joint ventureföretaget uppgår till 51%. I koncernens balansräkning ingår därmed även koncernens andel av kontrakterade och pågående ny-anläggningar av solenergianläggningar i Kina.

**Låneskulder och leverantörsskulder**

Låneskulder och leverantörsskulder redovisas initialt till anskaffningsvärde efter avdrag för transaktionskostnader.

**Nedskrivningsprövning av finansiella anläggningstillgångar**

Vid varje balansdag bedömer SolTech om det finns någon indikation på nedskrivningsbehov i någon av de finansiella anläggningstillgångarna. Nedskrivning sker om värdet bedöms vara bestående. Eventuell nedskrivning redovisas i resultaträkningsposten Resultat från övriga värdepapper och fordringar som är anläggningstillgångar. Exempel på indikationer på nedskrivningsbehov är negativa ekonomiska omständigheter eller ogynnsamma förändringar i branschvillkor i företag vars aktier SolTech investerat. Nedskrivning för tillgångar värderade till upplupet anskaffningsvärde beräknas som skillnaden mellan tillgångens redovisade värde och nuvärdet av företagsledningens bästa uppskattning av de framtida kassaflödena diskonterade med tillgångens ursprungliga effektivränta.

**Varulager**

Varulager har värderats till det lägsta av anskaffningsvärdet och nettoförsäljningsvärdet på balansdagen.

**Kassaflödeanalys**

Kassaflödeanalysen upprättas enligt indirekt metod. Det redovisade kassaflödet omfattar endast transaktioner som medfört in- eller utbetalningar.

Som likvida medel klassificerar företaget, förutom kassamedel, disponibla tillgodohavanden hos banker och andra kreditinstitut.

**Moderföretagets redovisnings- och värderingsprinciper**

Samma redovisnings- och värderingsprinciper tillämpas i moderföretaget som i koncernen, förutom i de fall som anges nedan.

*Aktier och andelar i dotterföretag*

Aktier och andelar i dotterföretag redovisas till anskaffningsvärdet efter avdrag för eventuella nedskrivningar. I anskaffningsvärdet ingår köpeskillingen som erlagts för aktierna samt förvärvskostnader och beräknad, ej fastställd tilläggsköpeskillning.

*Eget kapital*

Eget kapital delas in i bundet och fritt kapital, i enlighet med årsredovisningslagens indelning.

**Not 2 Uppskattningar och bedömningar**

SolTech gör uppskattningar och bedömningar om framtiden. De uppskattningar för redovisningsändamål som blir följden av dessa kommer, definitionsmässigt, sällan att motsvara det verkliga resultatet. De uppskattningar och antaganden som innebär en betydande risk för väsentliga justeringar i redovisade värden för tillgångar och skulder under nästkommande år behandlas i huvuddrag nedan.

*Immateriella tillgångar och goodwill*

Koncernen redovisar immateriella tillgångar och goodwill till ett sammanlagt värde om 5 633 KSEK. Av detta utgör 339 KSEK immateriella tillgångar som utgörs av patentkostnader. Värde av patent är i slutänden avhängig den försäljning av produkter baserat på patenten och framtida utsagor kan vara svårbedömda. Goodwill hänför sig till bolagets köp av dotterföretaget Wasa Rör. Även om omsättningsutvecklingen har varit mycket god under 2015 är det för tidigt att med bestämdhet veta om värdet av den avkastning som kommer koncernen till del motiverar upptaget värde. Värdet har i årets bokslut justerats för att även inkludera beräknad men ej slutligt bestämd, tilläggsköpeskillning.

*Avsättning för garantiskulder*

Koncernen gör årligen en uppskattning av utestående garantiförpliktelser. Denna är schablonmässigt beräknad med utgångspunkt i tidigare års kostnader, vilket kan innebära avvikelser mot verkliga utfall.

**Not 3 Personal m.m.**

| <i>Medelantalet anställda</i> | 2015      | Varav kvinnor | 2014      | kvinnor  |
|-------------------------------|-----------|---------------|-----------|----------|
| <i>Moderbolaget</i>           | 7         | 2             | 7         | 2        |
| <i>Dotterföretag</i>          | 23        | 2             | 15        | 1        |
| <b>Koncernen totalt</b>       | <b>30</b> | <b>4</b>      | <b>22</b> | <b>3</b> |

*Löner, andra ersättningar och sociala kostnader*

|                       | 2015                         |   | 2014                         |   |
|-----------------------|------------------------------|---|------------------------------|---|
|                       | Löner och andra ersättningar | Sociala kostnader (varav pensionskostnader) | Löner och andra ersättningar | Sociala kostnader (varav pensionskostnader) |
| <i>Moderföretaget</i> | 4 601 283                    | 2 069 042<br>(603 689)                      | 4 036 668                    | 1 909 542<br>(452 746)                      |
| <i>Dotterföretag</i>  | 8 546 489                    | 3 399 614<br>(370 469)                      | 5 488 462                    | 2 213 756<br>(131 654)                      |
| <b>Koncernen</b>      | <b>13 147 772</b>            | <b>5 468 656</b><br><b>(974 158)</b>        | <b>9 525 130</b>             | <b>4 123 298</b><br><b>(584 400)</b>        |

*Ersättningar till styrelse och ledande befattningshavare*

|                          | 2015                                      |                   | 2014                         |                   |
|--------------------------|---|-------------------|------------------------------|-------------------|
|                          | Löner och andra ersättningar <sup>1</sup> | Pensionskostnader | Löner och andra ersättningar | Pensionskostnader |
| Styrelsens ordförande    | 675 000                                   | -                 | 410 000                      | -                 |
| Övrig styrelse           | 350 000                                   | -                 | 50 000                       | -                 |
| Verkställande direktören | 1 344 000                                 | 360 000           | 1 200 000                    | 360 000           |

<sup>1</sup>) Samtliga ersättningar, förutom VD:s, har utbetalats mot faktura.

2016061603048

**Not 4 Ersättning till revisorerna**

|                    | Koncernen |        | Moderbolaget |        |
|--------------------|-----------|--------|--------------|--------|
|                    | 2015      | 2014   | 2015         | 2014   |
| <i>PwC</i>         |           |        |              |        |
| Revisionsuppdraget | 110 000   | 65 000 | 85 000       | 55 000 |
| Övriga uppdrag     | 0         | 0      | 0            | 0      |
| Summa              | 65 000    | 55 000 | 85 000       | 55 000 |

**Not 5 Avskrivningar, nedskrivningar och återföringar**

Avskrivningar av materiella anläggningstillgångar uppgår i koncernen till 31 287 kronor och i moderbolaget till 20 153 kronor (66 062 kronor). Avskrivningar av immateriella anläggningstillgångar uppgår i koncernen till 551 111 kronor och i moderbolaget till 251 313 kronor (831 149 kronor).

**Not 6 Övriga ränteintäkter och liknande resultatposter**

|                             | Koncernen |        | Moderbolaget |      |
|-----------------------------|-----------|--------|--------------|------|
|                             | 2015      | 2014   | 2015         | 2014 |
| Ränteintäkter               | 6 928     | 16 595 | 196          | 338  |
| Övriga finansiella intäkter | 39 000    | -      | -            | -    |

**Not 7 Räntekostnader och liknande resultatposter**

|                | Koncernen |         | Moderbolaget |        |
|----------------|-----------|---------|--------------|--------|
|                | 2015      | 2014    | 2015         | 2014   |
| Räntekostnader | 105 383   | 102 017 | 65 666       | 77 680 |

**Not 8 Skatt på årets resultat**

|                  | Koncernen |         | Moderbolaget |      |
|------------------|-----------|---------|--------------|------|
|                  | 2015      | 2014    | 2015         | 2014 |
| Aktuell skatt    | 16 773    | 52 709  | 0            | 0    |
| Uppskjuten skatt | 0         | 131 120 | 0            | 0    |
|                  | 16 773    | 183 829 | 0            | 0    |

|   | Koncernen   |             | Moderbolaget |             |
|---|-------------|-------------|--------------|-------------|
|   | 2015        | 2014        | 2015         | 2014        |
| Redovisat resultat före skatt                       | -13 140 505 | -13 403 728 | -11 106 810  | -11 203 201 |
| Skatt beräknad enligt gällande skattes.             | 0           | 0           | 0            | 0           |
| Skatteeffekt av ej avdragsgilla kostnad             | 14 806      | 49 356      | 0            | 0           |
| Skatteeffekt av schablonränta på periodiseringsfond | 1 967       | 3 353       | 0            | 0           |
| Redovisad skattekostnad                             | 16 773      | 183 329     | 0            | 0           |

## Not 9 Immateriella anläggningstillgångar

|  | Koncernen      |                | Moderbolaget   |                |
|--|----------------|----------------|----------------|----------------|
|  | 2015           | 2014           | 2015           | 2014           |
| <i>Balanserade utgifter för utvecklingsarbeten</i> |                |                |                |                |
| Ingående ackumulerade anskaffningsvä               | 1 842 602      | 1 842 602      | 1 842 602      | 1 842 602      |
| Årets anskaffning                                  | 0              | 0              | 0              | 0              |
| Utgående ackumulerat anskaffningsvä                | 1 842 602      | 1 842 602      | 1 842 602      | 1 842 602      |
| Ingående ackumulerade avskrivningar                | -1 842 602     | -1 726 597     | -1 842 602     | -1 726 597     |
| Årets avskrivning                                  | 0              | -116 005       | 0              | -116 005       |
| Utgående ackumulerade avskrivningar                | -1 842 602     | -1 842 602     | -1 842 602     | -1 842 602     |
| <i>Utgående redovisat värde</i>                    | <i>0</i>       | <i>0</i>       | <i>0</i>       | <i>0</i>       |
| <i>Balanserade utgifter för patent</i>             |                |                |                |                |
| Ingående ackumulerade anskaffningsvä               | 2 477 305      | 2 313 143      | 2 477 305      | 2 313 143      |
| Årets anskaffning                                  | 175 086        | 164 162        | 175 086        | 164 162        |
| Utgående ackumulerat anskaffningsvä                | 2 652 391      | 2 477 305      | 2 652 391      | 2 477 305      |
| Ingående ackumulerade avskrivningar                | -2 118 940     | -1 983 631     | -2 118 940     | -1 983 631     |
| Årets avskrivning                                  | -193 838       | -135 309       | -193 838       | -135 309       |
| Utgående ackumulerade avskrivningar                | -2 312 778     | -2 118 940     | -2 312 778     | -2 118 940     |
| <i>Utgående redovisat värde</i>                    | <i>339 613</i> | <i>358 365</i> | <i>339 613</i> | <i>358 365</i> |

## Koncernen

|                                      | 2015             | 2014             |
|--------------------------------------|------------------|------------------|
| <i>Goodwill</i>                      |                  |                  |
| Ingående ackumulerade anskaffningsvä | 3 300 000        | 0                |
| Årets anskaffning                    | 2 929 997        | 3 300 000        |
| Årets försäljning                    | 0                | 0                |
| Utgående ackumulerat anskaffningsvä  | 6 229 997        | 3 300 000        |
| Ingående ackumulerade avskrivningar  | -275 000         | 0                |
| Årets avskrivning                    | -661 666         | -275 000         |
| Återförda avskrivningar              | 0                | 0                |
| Utgående ackumulerade avskrivningar  | -936 666         | -275 000         |
| <i>Utgående redovisat värde</i>      | <i>5 293 331</i> | <i>3 025 000</i> |

## Not 10 Materiella anläggningstillgångar

|  | Koncernen        |               | Moderbolaget   |               |
|--|------------------|---------------|----------------|---------------|
|  | 2015             | 2014          | 2015           | 2014          |
| <i>Inventarier, verktyg och installationer</i> |                  |               |                |               |
| Ingående ackumulerade anskaffningsvä           | 925 233          | 802 004       | 768 004        | 802 004       |
| Årets anskaffning                              | 2 314 251        | 157 229       | 151 102        | 0             |
| Årets försäljning                              |                  | -34 000       |                | -34 000       |
| Utgående ackumulerat anskaffningsvä            | 3 239 484        | 925 233       | 919 106        | 768 004       |
| Ingående ackumulerade avskrivningar            | -853 349         | -708 721      | -725 455       | -708 721      |
| Årets avskrivning                              | -587 028         | -144 647      | -32 416        | -16 753       |
| Återförda avskrivningar                        |                  | 19            |                | 19            |
| Utgående ackumulerade avskrivningar            | -1 440 377       | -853 349      | -757 871       | -725 455      |
| <i>Utgående redovisat värde</i>                | <i>1 799 107</i> | <i>71 884</i> | <i>161 235</i> | <i>42 549</i> |

**Not 11 Finansiella anläggningstillgångar**

| <b>Moderbolaget</b>                    |                  |                  |
|--|------------------|------------------|
| <i>Andelar i koncernföretag</i>        | 2015             | 2014             |
| Ingående anskaffningsvärden            | 12 052 031       | 6 539 231        |
| Årets förvärv                          | 3 680 200        | 5 512 800        |
| Utgående ackumulerat anskaffningsvärde | 15 732 231       | 12 052 031       |
| Ingående nedskrivningar                | -6 539 231       | -6 539 231       |
| Årets nedskrivning                     | 0                | 0                |
| Utgående ackumulerade nedskrivningar   | -6 539 231       | -6 539 231       |
| <i>Utgående redovisat värde</i>        | <i>9 193 000</i> | <i>5 512 800</i> |

| <i>Andelar i joint ventureföretag</i>  | 2015              | 2 014    |
|--|-------------------|----------|
| Ingående anskaffningsvärden            | 0                 | -        |
| Årets förvärv                          | 23 769 960        | -        |
| Utgående ackumulerat anskaffningsvärde | 23 769 960        | -        |
| Ingående nedskrivningar                | 0                 | -        |
| Årets nedskrivning                     | 0                 | -        |
| Utgående ackumulerade nedskrivningar   | 0                 | -        |
| <i>Utgående redovisat värde</i>        | <i>23 769 960</i> | <i>-</i> |

| <i>Dotterföretag, organisationsnummer</i> | <i>Kapitalandel</i> | <i>Röstandel</i> | <i>Bokfört värde</i> | <i>Säte</i> |
|---|---------------------|------------------|----------------------|-------------|
| Wasa Rör T. Mickelsson AB, 556117-9       | 100%                | 100%             | 9 143 000            | Stockholm   |
| Galileus AB, 559006-6022                  | 100%                | 100%             | 50 000               | Stockholm   |

| <i>Joint Ventureföretag</i>                          | <i>Kapitalandel</i> | <i>Röstandel</i> | <i>Bokfört värde</i> | <i>Säte</i>    |
|--|---------------------|------------------|----------------------|----------------|
| Advanced SolTech Renewable Energy (Hangzhou) Co.Ltd. | 51%                 | 50%              | 23 769 960           | Hangzhou, Kina |

**Not 12 Pågående uppdrag**

| <i>Upparbetad men ej fakturerad intäkt</i> | <b>Koncernen</b> |            |
|--|------------------|------------|
| <b>Uppdrag till fast pris</b>              | 2015             | 2014       |
| Upparbetade intäkter                       | 10052148         | 4 653 127  |
| Fakturerade belopp och övriga avdrag       | -9 530 696       | -3 960 528 |
| Redovisas i balansräkningen                | 521 452          | 692 599    |

**Not 13 Förutbetalda kostnader och upplupna intäkter**

|                             | <b>Koncernen</b> |         | <b>Moderföretaget</b> |         |
|-----------------------------|------------------|---------|-----------------------|---------|
|                             | 2015             | 2014    | 2015                  | 2014    |
| Förutbetalda hyror          | 169 229          | 308 714 | 134 425               | 140 853 |
| Övriga poster               | 188 317          | 308 832 | 143 646               | 206 983 |
| Upplupna intäkter           | 1 064 347        | -       | 632 727               | -       |
| Redovisas i balansräkningen | 1 421 893        | 617 546 | 910 798               | 347 836 |

**Not 14 Eget kapital**

| <b>Koncernen</b>      | <b>Aktiekapital</b> | <b>Bundna reserver</b> | <b>Fria reserver</b> |
|-----------------------|---------------------|------------------------|----------------------|
| Vid årets början      | 963 858             | 36 000                 | 21 561 457           |
| Årets förändring      | 312 500             |                        | 31 851 344           |
| <b>Årets resultat</b> |                     |                        | <b>-13 157 238</b>   |
| <i>Vid årets slut</i> | <i>1 276 358</i>    | <i>36 000</i>          | <i>40 255 563</i>    |

| <b>Moderbolaget</b>   | <b>Aktiekapital</b> | <b>Balanserat resultat</b> | <b>Överkursfond</b> | <b>Årets resultat</b> |
|-----------------------|---------------------|----------------------------|---------------------|-----------------------|
| Vid årets början      | 963 858             | -37 096 939                | 58 110 121          | -11 203 201           |
| Resultatdisposition   |                     | -11 203 201                |                     | 11 203 201            |
| Nyemission            | 312 500             |                            | 49 687 500          |                       |
| Kostnader nyemission  |                     |                            | -3 872 623          |                       |
| <b>Årets resultat</b> |                     |                            |                     | <b>-11 106 810</b>    |
| <i>Vid årets slut</i> | <i>1 276 358</i>    | <i>-48 300 140</i>         | <i>103 924 998</i>  | <i>-11 106 810</i>    |

Antalet aktier uppgår till 19 277 171 stycken.

**Not 15 Checkräkningskredit**

Beviljat belopp för checkräkningskredit uppgår i koncernen till 3 000 000 kr (3 000 000 kr) och i moderföretaget till 1 000 000 kr (1 000 000 kr).

**Not 16 Ställda säkerheter**

|  | <b>Koncernen</b> |                  | <b>Moderbolaget</b> |                  |
|--|------------------|------------------|---------------------|------------------|
|  | 2015             | 2014             | 2015                | 2014             |
| <i>För egna avsättningar och skulder</i>     |                  |                  |                     |                  |
| <i>Avseende skuld till kreditinstitut</i>    |                  |                  |                     |                  |
| Företagsinteckningar                         | 3 050 000        | 3 050 000        | 1 050 000           | 1 050 000        |
| Spärrmedel                                   | 53 536           | 153 528          | 53 528              | 153 528          |
| Summa avseende egna skulder och avsättningar | <b>3 103 536</b> | <b>3 203 528</b> | <b>1 103 528</b>    | <b>1 203 528</b> |
| <b>Summa ställda säkerheter</b>              | <b>3 103 536</b> | <b>3 203 528</b> | <b>1 103 528</b>    | <b>1 203 528</b> |

**Not 17 Likvida medel**

|   | <b>Koncernen</b>       |                        | <b>Moderbolaget</b>    |                        |
|---|------------------------|------------------------|------------------------|------------------------|
|   | 2015                   | 2014                   | 2015                   | 2014                   |
| Kassamedel                              | 6 478                  | 8 778                  | 681                    | 2 681                  |
| Banktillgodohavanden (Varav spärrmedel) | 27 859 728<br>(53 528) | 2 368 529<br>(153 528) | 25 560 579<br>(53 528) | 2 294 710<br>(153 528) |
| Andel av likvida medel i joint venture  | 1 911 442              |                        |                        |                        |
| <b>Summa likvida medel</b>              | <b>27 866 206</b>      | <b>2 377 307</b>       | <b>25 561 260</b>      | <b>2 297 391</b>       |

**Not 18 Transaktioner med närstående**

|  | 2015 | 2014 |
|--|------|------|
| Andel av moderbolagets försäljning till koncernföretag | 20%  | 0%   |
| Andel av moderbolagets inköp från koncernföretag       | 5%   | 0%   |

**Not 19 Finansiell leasing**

Redovisning av bilar som innehas på finansiella leasingkontrakt redovisas i enlighet med BFNAR (2012:1) punkt 20.5. Detta innebär att bilar som innehas genom leasing tas upp till sitt diskonterade nuvärde, exklusive restvärde och planenliga avskrivningar, inom posten materiella anläggningstillgångar samt att motsvarande skuld tas upp bland långfristiga skulder.

Framtida minimileaseavgifter för leasingkontrakt förfaller enligt nedan:

| (KSEK)                   | Koncernen |
|--------------------------|-----------|
| Inom ett år              | 567 238   |
| Mellan ett år och fem år | 1 091 908 |
| Totalt                   | 1 659 146 |

**Not 20 Skulder till joint ventureföretag**

|  | 2015       | 2014 |
|--|------------|------|
| Avtalade kapitalinsatser som förfaller inom ett år | 14 388 960 | -    |
| Varav upptaget i koncernen                         | 7 338 370  | -    |

**Not 21 Koncernens kassaflödesanalys**

Koncernens kassaflöde påverkas av förändrade redovisningsprinciper avseende finansiell leasing, redovisning av uppskattad tilläggsköpeskillning avseende dotterbolagsaktier samt redovisning av andelar i joint venture.

Tullinge den 20 / 4 2016




Ninna Engberg



Göran Starkebo



Jörf Telander




Stefan Ölander



Frederic Telander  
Verkställande direktör

Vår revisionsberättelse beträffande denna årsredovisning har avgivits den 10/5 2016

Öhrlings PricewaterhouseCoopers AB



Bo Åsell  
Auktoriserad revisor



## Revisionsberättelse

### Till årsstämman i SolTech Energy Sweden AB (publ), org.nr 556709-9436

#### Rapport om årsredovisningen och koncernredovisningen

Vi har utfört en revision av årsredovisningen och koncernredovisningen för SolTech Energy Sweden AB (publ) för år 2015.

#### *Styrelsens och verkställande direktörens ansvar för årsredovisningen och koncernredovisningen*

Det är styrelsen och verkställande direktören som har ansvaret för att upprätta en årsredovisning och koncernredovisning som ger en rättvisande bild enligt årsredovisningslagen och för den interna kontroll som styrelsen och verkställande direktören bedömer är nödvändig för att upprätta en årsredovisning och koncernredovisning som inte innehåller väsentliga felaktigheter, vare sig dessa beror på oegentligheter eller på fel.

#### *Revisorns ansvar*

Vårt ansvar är att uttala oss om årsredovisningen och koncernredovisningen på grundval av vår revision. Vi har utfört revisionen enligt International Standards on Auditing och god revisionssed i Sverige. Dessa standarder kräver att vi följer yrkesetiska krav samt planerar och utför revisionen för att uppnå rimlig säkerhet att årsredovisningen och koncernredovisningen inte innehåller väsentliga felaktigheter.

En revision innefattar att genom olika åtgärder inhämta revisionsbevis om belopp och annan information i årsredovisningen och koncernredovisningen. Revisorn väljer vilka åtgärder som ska utföras, bland annat genom att bedöma riskerna för väsentliga felaktigheter i årsredovisningen och koncernredovisningen, vare sig dessa beror på oegentligheter eller på fel. Vid denna riskbedömning beaktar revisorn de delar av den interna kontrollen som är relevanta för hur bolaget upprättar årsredovisningen och koncernredovisningen för att ge en rättvisande bild i syfte att utforma granskningsåtgärder som är ändamålsenliga med hänsyn till omständigheterna, men inte i syfte att göra ett uttalande om effektiviteten i bolagets interna kontroll. En revision innefattar också en utvärdering av ändamålsenligheten i de redovisningsprinciper som har använts och av rimligheten i styrelsens och verkställande direktörens uppskattningar i redovisningen, liksom en utvärdering av den övergripande presentationen i årsredovisningen och koncernredovisningen.

Vi anser att de revisionsbevis vi har inhämtat är tillräckliga och ändamålsenliga som grund för våra uttalanden.

#### *Uttalanden*

Enligt vår uppfattning har årsredovisningen och koncernredovisningen upprättats i enlighet med årsredovisningslagen och ger en i alla väsentliga avseenden rättvisande bild av SolTech Energy Sweden AB (publ)s och koncernens finansiella ställning per den 2015-12-31 och av dessas finansiella resultat och kassaflöden för året enligt årsredovisningslagen. Förvaltningsberättelsen är förenlig med årsredovisningens och koncernredovisningens övriga delar.

Vi tillstyrker därför att årsstämman fastställer resultaträkningen och balansräkningen för moderbolaget och för koncernen.

#### Rapport om andra krav enligt lagar och andra författningar

Utöver vår revision av årsredovisningen och koncernredovisningen har vi även utfört en revision av förslaget till dispositioner beträffande bolagets vinst eller förlust samt styrelsens och verkställande direktörens förvaltning för SolTech Energy Sweden AB (publ) för år 2015.

#### *Styrelsens och verkställande direktörens ansvar*

Det är styrelsen som har ansvaret för förslaget till dispositioner beträffande bolagets vinst eller förlust, och det är styrelsen och verkställande direktören som har ansvaret för förvaltningen enligt aktiebolagslagen.

#### *Revisorns ansvar*

Vårt ansvar är att med rimlig säkerhet uttala oss om förslaget till dispositioner beträffande bolagets vinst eller förlust och om förvaltningen på grundval av vår revision. Vi har utfört revisionen enligt god revisionssed i Sverige.

Som underlag för vårt uttalande om styrelsens förslag till dispositioner beträffande bolagets vinst eller förlust har vi granskat om förslaget är förenligt med aktiebolagslagen.

Som underlag för vårt uttalande om ansvarsfrihet har vi utöver vår revision av årsredovisningen och koncernredovisningen granskat väsentliga beslut, åtgärder och förhållanden i bolaget för att kunna bedöma om någon styrelseledamot eller verkställande direktören är ersättningsskyldig mot bolaget. Vi har även granskat om någon styrelseledamot eller verkställande direktören på annat sätt har handlat i strid med aktiebolagslagen, årsredovisningslagen eller bolagsordningen.


Vi anser att de revisionsbevis vi har inhämtat är tillräckliga och ändamålsenliga som grund för våra uttalanden.

#### *Uttalanden*

Vi tillstyrker att årsstämman behandlar förlusten enligt förslaget i förvaltningsberättelsen och beviljar styrelsens ledamöter och verkställande direktören ansvarsfrihet för räkenskapsåret.

Stockholm den 2016-05-10

Öhrlings PricewaterhouseCoopers AB

  
Bo Åsell  
Auktoriserad revisor