

# Årsredovisning och koncernredovisning

för

**SolTech Energy Sweden AB (publ)**

556709-9436

Räkenskapsåret 2014

<b>Innehåll</b>	<b>Sida</b>
- Förvaltningsberättelse	2
- Resultaträkningar	6
- Balansräkningar	7
- Kassaflödesanalyser	9
- Tilläggsupplysningar och noter	10

Styrelsen och verkställande direktören för SolTech Energy Sweden AB (publ) får härmed avge årsredovisning för räkenskapsåret 2014.

## Förvaltningsberättelse

### Verksamhet

SolTech Energy Sweden AB (publ) med säte i Tullinge, Stockholms Län, moderbolaget likväl som det helägda dotterbolaget, Wasa Rör T. Mickelsson AB, bedriver verksamhet i Sverige.

SolTech utvecklar, säljer och installerar solenergisystem och/eller andra energibesparande system för fastighetsmarknaden. Verksamheten bedrivs inom tre affärsområden:

- *Termisk och fotovoltarisk solenergi under takpannor i glas*
- *Fotovoltarisk solenergi - paneler*
- *Vatten och sanitet, VS*

### *Termisk och fotovoltarisk solenergi under takpannor i glas*

Med termisk och fotovoltarisk solenergi avses en teknik för att tillvarata värmeenergin i solljuset. SolTech har utvecklat ett produktutbud som innefattar system för vätskeburen energi eller för produktion av elektricitet. Energin i solstrålarna används för att värma upp en vätska som sedan kan användas för olika uppvärmningsändamål eller tappvarmvatten eller för att producera elektricitet. Systemet bygger på den egenutvecklade takpannan i glas som har blivit något av Bolagets signum. Under dessa takpannor installeras egenutvecklade absorbatörer som tar tillvara på värmen från solen och överför den till en vätska som därefter värms och samlas upp i en ackumulatortank för att därefter till exempel transporteras ut i fastighetens element för uppvärmning. På samma sätt fungerar den elproducerande absorbatören med skillnaden att elektricitet produceras i stället för termisk värme. Systemet ansluts till fastighetens elnät och konfigureras på sådant sätt att den elektricitet som produceras i första hand förbrukas i fastigheten, med eventuellt överskott som säljs ut på nätet. SolTech marknadsför sin termiska vätskeburna och elproducerande produkt under varumärket **SolTech Sigma** och **SolTech Power** som både är ett tak och en solfångare i samma produkt, och fyller därigenom två funktioner i samma lösning.

### *Fotovoltarisk solenergi - paneler*

Fotovoltarisk solenergi, eller solceller, innebär att solens strålar används för produktion av elektrisk energi. Solcellerna kan monteras på byggnader eller uppföras fristående, då ofta i s.k. solkraftsparker men även i mindre anläggningar eller för privata ändamål. Generellt kan solcellspaneler delas upp i två grupper - paneler med kristallina solceller eller paneler med tunnfilmssolceller. SolTech är sedan 2013 exklusiv distributör av den kinesiska tillverkaren Advanced Solar Power Hangzhou Inc tunnfilmssolceller på den Skandinaviska marknaden.

Som en förlängning på detta samarbete ingicks i december månad 2014, ett avtal, mellan parterna syftande till att etablera ett gemensamt ägt bolag i Kina, och genom detta bolag sälja parternas respektive produkter. Genom samarbetet blir det gemensamma erbjudandet till marknaden mer komplett. Utöver fasader, platta industriella och andra typer av tak som ASP sedan tidigare har specifika produkter för, kan man nu med nyttjande av SolTechs teknologi erbjuda lösningar för samtliga pannbeklädda tak. Detta ökar konkurrenskraften i det gemensamma erbjudandet.

***Affärsområde VS, Energieffektivisering och Service***

Genom förvärvet av Wasa Rör T Mickelsson AB per den 1 augusti 2014, fick SolTech tillgång till en plattform för tillväxt inom detta expansiva affärsområde som styrelsen bedömer kan bli ett lönsamt område i koncernens verksamhet. SolTech blir genom förvärvet även en fullserviceleverantör, som inte bara har utrustning för produktion av miljövänlig energi utan också har kompetensen att effektivisera kundernas energisystem. Styrelsen bedömer att denna helhetssyn på energianvändning och produktion har ett stort värde i förhandlingar med tilltänkta kunder.

Utöver synergieffekterna inom energiområdet innebär även förvärvet att SolTech får tillgång till Wasa Rörs kompetens och resurser inom VS. Bolaget är beläget i Stockholms innerstad och har primärt Mälardalen som arbetsfält. Inriktningen är främst entreprenadverksamhet mot byggföretag kompletterat med service till fastighetsbolag, bostadsrättsföreningar och privatpersoner.

***Kommande kinesisk etablering***

Affärsmodellen i Bolagets kinesiska samarbete består i att i ett planerat gemensamt bolag installera, äga och löpande underhålla solenergiinstallationer vilka planeras att installeras på kunders tak, inledningsvis i Hangzhou i provinsen Zhejiang, för att därifrån expandera till andra regioner i Kina.

Försäljning skall ske uteslutande till kommersiella kunder (B2B), vilka under långtidsavtal, 20 år + kommer att förbinda sig att köpa samtlig el och/eller termisk värme som respektive anläggning producerar, dvs. kunden betalar inte för anläggningen utan förbinder sig i stället att köpa all el och/eller termisk värme som anläggningen producerar. Kunden får tillgång till ren energi producerad av solen till ett lägre pris jämfört med det man löpande betalar sin vanliga leverantör och får samtidigt en form av hyra för sitt tak genom rabatten per kWh.

***En komplett leverantör av energibesparande åtgärder***

SolTechs mål är att bli en leverantör av kompletta energisystem, där solenergi kompletteras med i första hand energioptimering genom effektivare styr-/reglerfunktioner och värmepumpsteknologi för optimal drift, ekonomi och kundnytta. Att bygga solenergilösningar som efterkonstruktioner, utanpå befintlig byggnad i stället för som en del i det yttre skalskyddet, dvs. utanpå taket eller väggen, är enligt Bolaget inte långsiktigt hållbart och inte heller tillräckligt estetiskt för att solenergi ska bli en naturlig del av varje byggnad.

**Omsättning och resultat****Koncernen och moderföretaget**

Omsättningen för 2014 uppgick till 12 664 KSEK. Förvärvet av Wasa Rör gjordes den 1 augusti och redovisningen omfattar därmed tiden efter förvärvet. Moderbolagets intäkter uppgick till 4 150 KSEK vilket är en liten ökning jämfört med föregående år.

Rörelseresultatet för 2014 uppgick till -13 318 KSEK. Moderbolagets resultat uppgick till -11 126 (f.å. -8 509) KSEK.

Relativt 2013 har moderbolaget ådragit sig ökade kostnader till följd av förvärvet av Wasa Rör samt för legala utredningar i samband med fastställandet av en legal struktur i Kina, syftande till att optimera utfallet för såväl Bolaget, dess kinesiska partner samt framtida investerare.



### **Investeringar**

Årets investeringar i materiella och immateriella anläggningstillgångar uppgick till 181 (f.å. 203) KSEK. Investeringarna avser främst satsningar inom produktutveckling samt fortsatta investeringar i patent.

Bolagets grundforskning och specifika produktutveckling är en del i den övergripande strategin för immaterialrättigheter. Produktförbättringar och nya applikationer skyddas löpande av korresponderande patent och/eller mönsterskyddsansökningar.

Patent och övriga immaterialrättigheter syftar främst till att innehavaren av dessa, under skyddstiden, skall kunna sälja sin produkt i marknaden med bibehållen vinstmarginal. Utan rätt skydd riskerar en efterfrågad produkt att bli kopierad med beskuren vinstmarginal som följd.

### **Övriga händelser**

Under året, i februari respektive i juni månad, genomfördes till kursen 8 kronor per aktie två framgångsrika nyemissioner som båda övertecknades, och inbringade drygt 21 miljoner kronor före sedvanliga emissionskostnader. Totalt tecknades 2 668 149 aktier.

Tre anläggningar levererades, varav en större solcellsinstallation med tunnfilmsteknik motsvarande 102 000 watt till Vrigstad Vårdshus.

### **Väsentliga händelser efter räkenskapsårets utgång**

#### **1. Finansiering**

Styrelsen har efter räkenskapsårets utgång beslutat om nyemission, utan företrädesrätt för bolagets aktieägare, eftersom styrelsen gör bedömningen att befintligt rörelsekapital inte är tillräckligt för att bedriva verksamhet under kommande tolv månadersperiod.

Det befintliga rörelsekapitalet är endast tillräckligt för att täcka behoven fram till kommande kvartalsskifte, det vill säga månadsskiftet juni/juli 2015, om inte ytterligare finansiering skulle tillföras. Ytterligare kapital behövs därför för att finansiera moderbolagets satsningar, främst satsningarna i det samägda kinesiska bolaget vilket är under bildande och som skall investera i, äga, installera och driva solenergianläggningar vilka installeras hos kunder på den kinesiska marknaden. Bolaget uppskattar att kapitalbehovet för att genomföra dessa investeringar och för att säkerställa rörelsekapital i moderbolaget uppgår till omkring 40 MSEK. För att möta kapitalbehovet har styrelsen, med stöd av bolagstämmans bemyndigande, beslutat om nyemission, vilken beskrivs nedan. Genom fullteckning av emissionen säkras tillräckligt kapital för att trygga Bolagets verksamhet under minst 12 månader. I den händelse att nyemissionen inte tecknas fullt ut, avser styrelsen minska satsningarna proportionellt inom respektive område för att därigenom säkerställa att erforderligt rörelsekapital för kommande 12 månaders period säkerställs.

#### **2. Nyemission**

Nyemission planeras att genomföras under maj-juni 2015 och totalt erbjuds högst 6 250 000 aktier till kursen 8 kronor per aktie. Utöver erbjudna aktier i nyemissionen har ett konsortium av nuvarande aktieägare förklarat sig villiga, att vid överteckning, sälja högst 1 500 000 aktier till gällande teckningskurs. Bolaget kan därmed tillföras högst 50 000 000 kronor före kostnader förknippade med erbjudandet. Teckningstiden är beslutad till 11-27 maj med rätt för styrelsen att förlänga erbjudandet.

#### **3. Optionsprogram**

Bolaget har vid extra bolagsstämma i mars 2015 beslutat att utge högst 1 927 720 teckningsoptioner. Optionerna tecknas initialt av Bolagets nybildade dotterbolag Galileus AB, som bildats enbart för detta ändamål. Avsikten är att optionerna skall vidareöverlätas till ledande befattningshavare och vissa nyckelpersoner i Bolaget. Varje teckningsoption skall medföra en rätt att teckna en (1) ny aktie i Bolaget till en teckningskurs som uppgår till 16 kronor per aktie. Teckning av aktier i enlighet med villkoren för teckningsoptionerna skall kunna ske med 20 % av tilldelat antal under perioderna, 1-10 februari, 2016, 1-10 februari 2017, 1-10 februari 2018, 1-10 februari 2019 samt 1-10 februari 2020.

**4. Listning på First North vid Nasdaq Stockholm**

Förutsatt att Bolagets ansökan om upptagande om handel beviljas kommer Bolagets aktier att listas på First North vid Nasdaq Stockholm med en första planerad handelsdag den 24 juni 2015.

**Flerårsöversikt (Tkr)**

<b>Moderbolaget</b>	<b>2014</b>	<b>2013</b>	<b>2012</b>	<b>2011</b>	<b>2010</b>
Nettoomsättning	4 150	3 268	1 697	3 202	4 598
Rörelseresultat	-11 126	-8 509	-8 196	-7 894	-5 374
Resultat efter finansiella poster	-11 203	-8 655	-9 050	-11 509	-7 344
Soliditet (%)	74	24	15	53	85
Eget kapital	10 774	1 707	673	4 069	8 331
<b>Koncernen</b>	<b>2014</b>				
Nettoomsättning	12 664				
Rörelseresultat	-13 318				
Resultat efter finansiella poster	-13 404				
Soliditet (%)	57				
Eget kapital	8 974				

**Förslag till vinstdisposition**

Till bolagsstämmans disposition står följande: (Belopp i SEK)

Överkursfond	21 013 182
Årets förlust	<u>-11 203 201</u>
	9 809 981

Styrelsen föreslår att

i ny räkning överförs 9 809 981

Bolagets resultat och ställning i övrigt framgår av efterföljande resultat- och balansräkning med tilläggsupplysningar.

## Resultaträkningar

Belopp i SEK	Not	Koncernen	Moderbolaget	Moderbolaget
		2014	2014	2013
Nettoomsättning		12 424 774	3 879 342	3 267 931
Förändring av pågående arbeten		218 475	250 080	549 200
Övriga rörelseintäkter		20 704	20 704	3 713
<b>Summa intäkter</b>		<b>12 663 953</b>	<b>4 150 126</b>	<b>3 820 844</b>
<b>Rörelsens kostnader</b>				
Råvaror förnödenheter och handelsvaror		-8 465 664	-3 786 168	-2 524 477
Övriga externa kostnader	4,			
Personalkostnader	21	-6 910 678	-5 158 037	-4 592 483
Personalkostnader	3	-10 054 806	-6 060 314	-4 315 824
Avskrivning av materiella och immateriella anläggningstillgångar	5	-276 111	-271 466	-897 211
Avskrivning goodwill		-275 000	0	0
<b>Rörelseresultat</b>		<b>-13 318 306</b>	<b>-11 125 859</b>	<b>-8 509 151</b>
<b>Resultat från finansiella investeringar</b>				
Resultat från andelar i koncernföretag	6	0	0	-68 689
Övriga ränteintäkter och liknande resultatposter	7	16 595	338	808
Räntekostnader och liknande resultatposter	8	-102 017	-77 680	-78 155
<b>Resultat efter finansiella poster</b>		<b>-13 403 728</b>	<b>-11 203 201</b>	<b>-8 655 187</b>
<b>Resultat före skatt</b>		<b>-13 403 728</b>	<b>-11 203 201</b>	<b>-8 655 187</b>
Skatt på årets resultat	9	-183 829	0	0
<b>Årets resultat</b>		<b>-13 587 557</b>	<b>-11 203 201</b>	<b>-8 655 187</b>
Hänförligt till				
Moderföretagets ägare		-13 587 557	-	-
Minoritetsintresse		0	-	-



## Balansräkningar

Belopp i SEK	Not	Koncernen	Moderbolaget	Moderbolaget
		2014	2014	2013
<b>Tillgångar</b>				
<b>Anläggningstillgångar</b>				
<i>Immateriella anläggningstillgångar</i>				
	10			
Utvecklingskostnader		0	0	116 005
Patent, varumärken samt liknande rättigheter		358 365	358 365	329 512
Goodwill		3 025 000	0	0
<i>Summa immateriella anläggningstillgångar</i>		<b>3 383 365</b>	<b>358 365</b>	<b>445 517</b>
<i>Materiella anläggningstillgångar</i>				
	11			
Maskiner och inventarier		71 884	42 549	93 283
<i>Summa materiella anläggningstillgångar</i>		<b>71 884</b>	<b>42 549</b>	<b>93 283</b>
<i>Finansiella anläggningstillgångar</i>				
	12			
Andelar i koncernföretag		0	5 512 800	0
<i>Summa finansiella anläggningstillgångar</i>		<b>0</b>	<b>5 512 800</b>	<b>0</b>
<b>Summa anläggningstillgångar</b>		<b>3 455 249</b>	<b>5 913 714</b>	<b>538 800</b>
<b>Omsättningstillgångar</b>				
<i>Varulager</i>				
Råvaror och förnödenheter		550 861	550 861	5 589 938
Färdiga varor och handelsvaror		4 154 796	4 154 796	0
<i>Summa varulager</i>		<b>4 705 657</b>	<b>4 705 657</b>	<b>5 589 938</b>
<i>Kortfristiga fordringar</i>				
Kundfordringar		3 612 543	726 424	326 951
Upparbetade men ej fakturerade intäkter	13	692 599	524 650	0
Övriga fordringar		172 094	19 950	186 782
Förutbetalda kostnader och upplupna intäkter	14	617 546	347 836	233 506
<i>Summa kortfristiga fordringar</i>		<b>5 094 782</b>	<b>1 618 860</b>	<b>747 239</b>
<i>Kassa och bank</i>	19	2 377 307	2 297 391	234 277
<b>Summa omsättningstillgångar</b>		<b>12 177 746</b>	<b>8 621 908</b>	<b>6 571 454</b>
<b>Summa tillgångar</b>		<b>15 632 995</b>	<b>14 535 622</b>	<b>7 110 254</b>

**Eget kapital och skulder**

Belopp i SEK	15	Koncernen	Moderbolaget	Moderbolaget
		2014	2014	2013
<b>Eget kapital</b>				
<i>Bundet eget kapital</i>				
Aktiekapital		963 858	963 858	830 451
Bundna reserver		36 000	0	0
<i>Summa bundet eget kapital i moderbolaget</i>		999 858	963 858	830 451
<i>Fritt eget kapital</i>				
Fria reserver i koncernen		21 561 457	0	0
Överkursfond		0	21 013 182	9 531 469
Årets resultat		-13 587 557	-11 203 201	-8 655 187
<i>Summa fritt eget kapital</i>		7 973 900	9 809 981	876 282
<b>Summa eget kapital</b>		<b>8 973 758</b>	<b>10 773 839</b>	<b>1 706 733</b>
<i>Avsättningar</i>				
Uppskjuten skatteskuld		131 120	0	0
Garantiskulder		150 000	0	0
<i>Summa avsättningar</i>		281 120	0	0
<i>Kortfristiga skulder</i>				
Checkräkningskredit	16	926 999	926 999	1 004 473
Leverantörsskulder		1 825 347	569 370	1 378 044
Förskott från kunder		162 532	156 520	406 600
Aktuella skatteskulder		131 670	131 670	21 834
Övriga skulder		1 033 776	724 065	1 769 472
Upplupna kostnader och förutbetalda intäkter		2 297 793	1 253 159	823 098
<i>Summa kortfristiga skulder</i>		6 378 117	3 761 783	5 403 521
<b>Summa eget kapital och skulder</b>		<b>15 632 995</b>	<b>14 535 622</b>	<b>7 110 254</b>
<b>Ställda säkerheter och ansvarsförbindelser</b>	<b>17</b>			
<i>Ställda säkerheter</i>				
Pantförskrivna bankkonton		153 528	153 528	153 243
Företagsinteckningar		3 050 000	1 050 000	1 050 000
<i>Ansvarsförbindelser</i>		Inga	Inga	Inga



**Kassaflödesanalys**

Not 18

Belopp i kronor	Koncernen	Moderbolaget	Moderbolaget
	2014	2014	2013
<b>Löpande verksamhet</b>			
Rörelseresultat	-13 318 306	-11 125 859	-8 509 151
Justering för poster som inte ingår i kassaflödet	1 350 338	275 255	988 931
Erhållen ränta	16 595	338	808
Erlagd ränta	-102 017	-77 680	-78 155
Betald inkomstskatt	-52 709	0	0
<b>Kassaflöde från den löpande verksamheten före förändringar av rörelsekapital</b>	<b>-12 106 099</b>	<b>-10 927 946</b>	<b>-7 597 567</b>
<b>Kassaflöde från förändringar i rörelsekapital</b>			
Ökning/minskning varulager	884 281	884 281	-4 869 757
Ökning/minskning av rörelsefordringar	-4 347 543	-871 621	1 036 468
Ökning/minskning rörelseskulder	974 596	-1 641 738	871 716
<b>Kassaflöde från löpande verksamhet</b>	<b>-2 488 666</b>	<b>-1 629 078</b>	<b>-2 961 573</b>
<b>Investeringsverksamheten</b>			
Förvärv av immateriella anläggningstillgångar	-3 464 162	-164 162	-171 048
Förvärv av materiella anläggningstillgångar	-17 669	0	-66 000
Förvärv av dotterbolag	0	-5 512 800	0
<b>Kassaflöde från investeringsverksamheten</b>	<b>-3 481 831</b>	<b>-5 676 962</b>	<b>-237 048</b>
<b>Finansieringsverksamheten</b>			
Nyemission	20 297 100	20 297 100	9 689 983
Förändring av checkräkningskredit	-77 474	0	459 926
Erhållna koncernbidrag	0	0	331 310
<b>Kassaflöde från finansieringsverksamheten</b>	<b>20 219 626</b>	<b>20 297 100</b>	<b>10 481 219</b>
<b>Årets kassaflöde</b>	<b>2 143 030</b>	<b>2 063 114</b>	<b>-314 969</b>
<b>Ökning/Minskning av likvida medel</b>			
Likvida medel vid årets början	234 277	234 277	549 246
<b>Likvida medel vid årets slut</b>	<b>2 377 307</b>	<b>2 297 391</b>	<b>234 277</b>

Tilläggsupplysningar för kassaflödesanalys koncern. Likvida medel vid årets början avser likvida medel i SolTech Energy Sweden AB då ingen koncernredovisning upprättades föregående år.

## Tilläggsupplysningar

### Not 1 Redovisnings- och värderingsprinciper

---

#### Koncernförhållanden

Bolaget är moderbolag till Wasa Rör T. Mickelsson AB, org.nr 556117-9416.

#### Koncernens redovisnings- och värderingsprinciper

SolTech Energy Sweden ABs årsredovisning och koncernredovisning har upprättats enligt årsredovisningslagen och Bokföringsnämndens allmänna råd BFNAR 2012:1 *Årsredovisning och koncernredovisning (K3)*. Detta är första året som bolaget tillämpar K3 regelverket.

#### Koncernredovisning

SolTech AB upprättar koncernredovisning. Företag där SolTech innehar majoriteten av rösterna på bolagsstämman klassificeras som dotterföretag och konsolideras i koncernredovisningen (se not 2). Uppgifter om koncernföretag finns i noten om finansiella anläggningstillgångar. Dotterföretagen inkluderas i koncernredovisningen från och med den dag då det bestämmande inflytandet överförs till koncernen. De exkluderas ur koncernredovisningen från och med den dag då det bestämmande inflytandet upphör.

Koncernens bokslut är upprättat enligt förvärvsmetoden. Förvärvstidpunkten är den tidpunkt då det bestämmande inflytandet erhålls. Identifierbara tillgångar och skulder värderas inledningsvis till verkliga värden vid förvärvstidpunkten. Goodwill utgörs av mellanskillnaden mellan de förvärvade identifierbara nettotillgångarna vid förvärvstillfället och anskaffningsvärdet inklusive värdet av minoritetsintresset och värderas initialt till anskaffningsvärdet.

Mellanhavanden mellan koncernföretag elimineras i sin helhet.

#### Utländska valutor

Fordringar och skulder i utländsk valuta värderas till balansdagens kurs. Vinster och förluster på fordringar och skulder av rörelsekaraktär nettoredovisas bland övriga rörelseintäkter alternativt övriga rörelsekostnader. Valutasäkring tillämpas inte.

#### Intäkter

##### Varor

Försäljning av varor redovisas när väsentliga risker och fördelar övergår från säljare till köpare i enlighet med försäljningsvillkoren.

Försäljningen redovisas efter avdrag för moms och rabatter.

##### Tjänsteuppdrag

För tjänsteuppdrag till fast pris redovisas de inkomster och utgifter som är hänförliga till ett utfört tjänsteuppdrag som intäkt respektive kostnad i förhållande till uppdragets färdigställandegrad på balansdagen (succesiv vinstavräkning). Ett uppdrags färdigställandegrad bestäms genom att nedlagda utgifter på balansdagen jämförs med beräknade totala utgifter. I de fall utfallet av ett uppdrag inte kan beräknas på ett tillförlitligt sätt, redovisas intäkter endast i den utsträckning som motsvaras av de uppkomna uppdragsutgifter som sannolikt kommer att ersättas av beställaren. En befarad förlust på ett uppdrag redovisas omgående som kostnad. För tjänsteuppdrag på löpande räkning redovisas inkomsten som är hänförlig till ett utfört tjänsteuppdrag som intäkt i takt med att arbete utförs och material levereras och förbrukas.

### Ersättningar till anställda

#### *Kortfristiga ersättningar*

Kortfristiga ersättningar i koncernen utgörs av lön, sociala avgifter, betald semester, betald sjukfrånvaro, sjukvård och bonus. Kortfristiga ersättningar redovisas som en kostnad och en skuld då det finns en legal eller informell förpliktelse att betala ut ersättning.

#### *Ersättningar efter avslutad anställning*

I SolTech förekommer pensionsförmåner dels enligt kollektivavtal och dels individuella, avgiftsbestämda pensionsinbetalningar. I avgiftsbestämda planer betalar företaget fastställda avgifter till ett annat företag och har inte någon legal eller informell förpliktelse att betala något ytterligare efter avslutad anställning. Koncernens resultat belastas för kostnader i takt med att de anställdas pensionsberättigande tjänster utförs. Avtalade, men ej inbetalda, pensionspremier redovisas inom posten *Kortfristiga skulder*.

### Inkomstskatter

Aktuella skatter värderas utifrån de skattesatser och skatteregler som gäller på balansdagen. Uppskjutna skatter värderas utifrån de skattesatser och skatteregler som är beslutade på balansdagen.

### Immateriella anläggningstillgångar

Immateriella anläggningstillgångar redovisas till anskaffningsvärde minskat med ackumulerade avskrivningar och nedskrivningar. Avskrivning görs linjärt över den bedömda nyttjandetiden. Avskrivningstiden för internt upparbetade immateriella anläggningstillgångar uppgår till fem år. Goodwill skrivs av linjärt över fem år. Avskrivning av goodwill redovisas i resultaträkningen i posten *Avskrivningar*.

### Materiella anläggningstillgångar

Materiella anläggningstillgångar redovisas till anskaffningsvärdet minskat med avskrivningar. I anskaffningsvärdet ingår utgifter som direkt kan hänföras till förvärvet av tillgången. Utgifter för löpande reparationer och underhåll redovisas som kostnader.

Följande avskrivningstider tillämpas:

#### *Koncernen och moderbolaget*

Inventarier	5 år
Balanserade utgifter	5 år
Patentkostnader	5 år

### Finansiella instrument

Finansiella instrument redovisas i enlighet med reglerna i K3 kapitel 11, vilket innebär att värdering sker utifrån anskaffningsvärde.

Finansiella instrument som redovisas i balansräkningen inkluderar värdepapper, kundfordringar och övriga fordringar, kortfristiga placeringar, leverantörsskulder och låneskulder. Instrumenten redovisas i balansräkningen när SolTech blir part i instrumentets avtalsmässiga villkor.

Finansiella tillgångar tas bort ur balansräkningen när rätten att erhålla kassaflöden från instrumentet har löpt ut eller överförs och koncernen har överfört i stort sett alla risker och förmåner som är förknippade med äganderätten.

Finansiella skulder tas bort från balansräkningen när förpliktelserna har reglerats eller på annat sätt upphört.



#### *Kundfordringar och övriga fordringar*

Fordringar redovisas som omsättningstillgångar med undantag för poster med förfallodag mer än 12 månader efter balansdagen, vilka klassificeras som anläggningstillgångar. Fordringar tas upp till det belopp som förväntas bli inbetalt efter avdrag för individuellt bedömda osäkra fordringar.

#### *Låneskulder och leverantörsskulder*

Låneskulder och leverantörsskulder redovisas initialt till anskaffningsvärde efter avdrag för transaktionskostnader

#### *Nedskrivningsprövning av finansiella anläggningstillgångar*

Vid varje balansdag bedömer SolTech om det finns någon indikation på nedskrivningsbehov i någon av de finansiella anläggningstillgångarna. Nedskrivning sker om värdet bedöms vara bestående. Eventuell nedskrivning redovisas i resultaträkningsposten Resultat från övriga värdepapper och fordringar som är anläggningstillgångar. Exempel på indikationer på nedskrivningsbehov är negativa ekonomiska omständigheter eller ogynnsamma förändringar i branschvillkor i företag vars aktier SolTech investerat. Nedskrivning för tillgångar värderade till upplupet anskaffningsvärde beräknas som skillnaden mellan tillgångens redovisade värde och nuvärdet av företagsledningens bästa uppskattning av de framtida kassaflödena diskonterade med tillgångens ursprungliga effektivränta.

#### **Varulager**

Varulager har värderats till det lägsta av anskaffningsvärdet och nettoförsäljningsvärdet på balansdagen.

#### **Kassaflödeanalys**

Kassaflödeanalysen upprättas enligt indirekt metod. Det redovisade kassaflödet omfattar endast transaktioner som medfört in- eller utbetalningar.

Som likvida medel klassificerar företaget, förutom kassamedel, disponibla tillgodohavanden hos banker och andra kreditinstitut.

#### **Moderföretagets redovisnings- och värderingsprinciper**

Samma redovisnings- och värderingsprinciper tillämpas i moderföretaget som i koncernen, förutom i de fall som anges nedan.

#### *Aktier och andelar i dotterföretag*

Aktier och andelar i dotterföretag redovisas till anskaffningsvärdet efter avdrag för eventuella nedskrivningar. I anskaffningsvärdet ingår köpeskillingen som erlagts för aktierna samt förvärvskostnader.

#### *Eget kapital*

Eget kapital delas in i bundet och fritt kapital, i enlighet med årsredovisningslagens indelning.

#### **Not 2 Uppskattningar och bedömningar**

SolTech gör uppskattningar och bedömningar om framtiden. De uppskattningar för redovisningsändamål som blir följden av dessa kommer, definitionsmässigt, sällan att motsvara det verkliga resultatet. De uppskattningar och antaganden som innebär en betydande risk för väsentliga justeringar i redovisade värden för tillgångar och skulder under nästkommande år behandlas i huvuddrag nedan.

#### *Immateriella tillgångar och goodwill*

Koncernen redovisar immateriella tillgångar och goodwill till ett sammanlagt värde om 3 383 KSEK. Av detta utgör 358 KSEK immateriella tillgångar som utgörs av patentkostnader. Värde av patent är i slutänden avhängig den försäljning av produkter baserat på patenten och framtida utsagor kan vara svårbedömda. Goodwill hänför sig till bolagets köp av dotterföretaget Wasa Rör. Utvecklingen för detta bolag ser lovande ut under 2015 men det är ännu för tidigt att med bestämdhet veta om värdet av den avkastning som kommer koncernen till del motiverar upptaget värde.

*Avsättning för garantiskulder*

Koncernen gör årligen en uppskattning av utestående garantiförpliktelser. Denna är schablonmässigt beräknad med utgångspunkt i tidigare års kostnader, vilket kan innebära avvikelser mot verkliga utfall.

**Not 3 Personal m.m.**

<i>Medelantalet anställda</i>	<b>2014</b>	Varav kvinnor	<b>2013</b>	Varav kvinnor
<i>Moderbolaget</i>	7	2	7	1
<i>Dotterföretag</i>	15	1	0	0
<b>Koncernen totalt</b>	<b>22</b>	<b>3</b>	<b>7</b>	<b>1</b>

<i>Löner, andra ersättningar och sociala kostnader</i>	<b>2014</b>		<b>2013</b>	
	Löner och andra ersättningar	Sociala kostnader (varav pensionskostnader)	Löner och andra ersättningar	Sociala kostnader (varav pensionskostnader)
<i>Moderföretaget</i>	4 036 668	1 909 542 (452 746)	3 079 668	1 088 671 (90 000)
<i>Dotterföretag</i>	5 488 462	2 213 756 (131 654)	0	0
<b>Koncernen</b>	<b>9 525 130</b>	<b>4 123 298</b> <b>(584 400)</b>	<b>0</b> <b>0</b>	<b>0</b> <b>0</b>

*Ersättningar till styrelse och ledande befattningshavare*

	<b>2014</b>		<b>2013</b>	
	Löner och andra ersättningar (varav rörliga ersättningar)	Pensionskostnader	Löner och andra ersättningar (varav rörliga ersättningar)	Pensionskostnader
<i>Stefan Ölander, styrelseordförande</i>				
arvode mot faktura	410 000	0	0	0
<i>Ulf Telander, styrelsearvode mot faktura</i>	50 000	0	0	0
<i>Frederic Telander, VD</i>	1 200 000	360 000	900 000	90 000
<i>Andreas Telander, arvode mot faktura</i>	495 574	0	317 175	

**Not 4 Ersättning till revisorerna**

	Koncernen	Moderföretaget
	2014	2013
<i>PwC</i>		
Revisionsuppdraget	65 000	55 000
Övriga uppdrag	0	0
Summa	65 000	55 000

**Not 5 Avskrivningar, nedskrivningar och återföringar**

Avskrivningar av materiella anläggningstillgångar uppgår i koncernen till 31 287 kronor och i moderbolaget till 20 153 kronor (66 062 kronor). Avskrivningar av immateriella anläggningstillgångar uppgår i koncernen till 551 111 kronor och i moderbolaget till 251 313 kronor (831 149 kronor).

**Not 6 Resultat från andelar i koncernföretag**

	Moderföretaget	
	2014	2013
Utdelningar	0	0
Nedskrivningar	0	-68 689
Summa	0	-68 689

**Not 7 Övriga ränteintäkter och liknande resultatposter**

	Koncernen	Moderföretaget	
	2014	2014	2013
Räntor	16 595	338	808

**Not 8 Räntekostnader och liknande resultatposter**

	Koncernen	Moderföretaget	
	2014	2014	2013
Räntor	102 017	77 680	66 018
Kursdifferenser på skulder	0	0	12 137
Summa	102 017	77 680	78 155

**Not 9 Skatt på årets resultat**

	Koncernen	Moderföretaget	
	2014	2014	2013
Aktuell skatt	52 709	0	0
Uppskjuten skatt	131 120	0	0
<b>Skatt på årets resultat</b>	<b>183 829</b>	<b>0</b>	<b>0</b>

	Koncernen	Moderföretaget	
	2014	2014	2013
Redovisat resultat före skatt	-13 403 728	-11 203 201	-8 655 187
Skatt beräknad enligt gällande skattesats	0	0	0
Skatteeffekt av ej avdragsgilla kostnader	49 356	0	0
Skatteeffekt av schablonränta på periodiseringsfond	3 353	0	0
<b>Redovisad skattekostnad</b>	<b>52 709</b>	<b>0</b>	<b>0</b>



## Not 10 Immateriella anläggningstillgångar

	Koncernen	Moderbolaget	
	2014	2014	2013
<i>Balanserade utgifter för utvecklingsarbeten</i>			
Ingående ackumulerade anskaffningsvärden	1 842 602	1 842 602	1 842 602
Årets anskaffning	0	0	0
Utgående ackumulerat anskaffningsvärde	1 842 602	1 842 602	1 842 602
Ingående ackumulerade avskrivningar	-1 726 597	-1 726 597	-1 358 077
Årets avskrivning	-116 005	-116 005	-368 520
Utgående ackumulerade avskrivningar	-1 842 602	-1 842 602	-1 726 597
<i>Utgående redovisat värde</i>	<i>0</i>	<i>0</i>	<i>116 005</i>
<i>Balanserade utgifter för patent</i>			
Ingående ackumulerade anskaffningsvärden	2 313 143	2 313 143	2 142 095
Årets anskaffning	164 162	164 162	171 048
Utgående ackumulerat anskaffningsvärde	2 477 305	2 477 305	2 313 143
Ingående ackumulerade avskrivningar	-1 983 631	-1 983 631	-1 521 002
Årets avskrivning	-135 309	-135 309	-462 629
Utgående ackumulerade avskrivningar	-2 118 940	-2 118 940	-1 983 631
<i>Utgående redovisat värde</i>	<i>358 365</i>	<i>358 365</i>	<i>329 512</i>
	<b>Koncernen</b>		
	2014		
<i>Goodwill</i>			
Ingående ackumulerade anskaffningsvärden	0		
Årets anskaffning	3 300 000		
Årets försäljning	0		
Utgående ackumulerat anskaffningsvärde	3 300 000		
Ingående ackumulerade avskrivningar	0		
Årets avskrivning	-275 000		
Återförda avskrivningar	0		
Utgående ackumulerade avskrivningar	-275 000		
<i>Utgående redovisat värde</i>	<i>3 025 000</i>		

**Not 11 Materiella anläggningstillgångar**

	Koncernen	Moderbolaget	
	2014	2014	2013
<i>Inventarier, verktyg och installationer</i>			
Ingående ackumulerade anskaffningsvärden	802 004	802 004	736 004
Årets anskaffning	157 229	0	66 000
Årets försäljning	-34 000	-34 000	
Utgående ackumulerat anskaffningsvärde	925 233	768 004	802 004
Ingående ackumulerade avskrivningar	-708 721	-708 721	-642 659
Årets avskrivning	-144 647	-16 753	-66 062
Återförda avskrivningar	19	19	
Utgående ackumulerade avskrivningar	-853 349	-725 455	-708 721
Utgående redovisat värde	71 884	42 549	93 283

**Not 12 Finansiella anläggningstillgångar**

	Moderbolaget	
	2014	2013
<i>Andelar i koncernföretag</i>		
Ingående anskaffningsvärden	6 539 231	6 539 231
Årets förvärv	5 512 800	0
Utgående ackumulerat anskaffningsvärde	12 052 031	6 539 231
Ingående nedskrivningar	-6 539 231	-6 139 231
Årets nedskrivning	0	-400 000
Utgående ackumulerade nedskrivningar	-6 539 231	-6 539 231
Utgående redovisat värde	5 512 800	0

*Innehav av andelar i dotterföretag utgörs av följande:*

Dotterföretag, organisationsnummer	Kapitalandel	Röstandel	Bokfört värde	Säte
Wasa Rör T. Mickelsson AB, 556117-9416	100%	100%	5 512 800	Stockholm
SolTech Energy Mediterraneo S.L, 92961820	100%	100%	0	Malaga

*SolTech Energy Mediterraneo S.L med säte i Malaga, Spanien har avvecklats och avregistrerats under året.*

**Förvärv av dotterföretag**

Under året har 100% av Wasa Rör T. Mickelsson AB förvärvats av moderbolaget och inkluderas i koncernredovisningen med belopp avseende tiden efter förvärvstidpunkten, 1 augusti 2014. Wasa Rör är ett VVS företag verksam i Stockholm och Mälardalen. Sedan förvärvet har Wasa Rör bidragit med 8 554 076 kronor till koncernens nettoomsättning och med minus 2 384 356 kronor på koncernens resultat efter avskrivning av koncernmässiga övervärden.

**Not 13 Pågående uppdrag**

<i>Upparbetad men ej fakturerad intäkt</i>	Koncernen
<b>Uppdrag till fast pris</b>	2014
Upparbetade intäkter	4 653 127
Fakturerade belopp	-3 960 528
Redovisas i balansräkningen	692 599

**Not 14 Förutbetalda kostnader och upplupna intäkter**

	Koncernen		Moderföretaget	
	2014	2014	2014	2013
Förutbetalda hyror	308 714	140 853	134 428	
Övriga poster	308 832	206 983	99 078	
Redovisas i balansräkningen	617 546	347 836	233 506	

**Not 15 Eget kapital**

Koncernen	Aktiekapital	Bundna reserver	
		Fria reserver	
Vid årets början	830 451	0	876 283
Årets förändring	133 407	36 000	20 220 294
Eget kapitals andel av obeskattade reserver			464 880
Årets resultat			-13 587 557
Vid årets slut	963 858	36 000	7 973 900
Moderbolaget	Aktiekapital	Överkursfond	Årets resultat
Vid årets början	830 451	9 531 469	-8 655 186
Resultatdisposition		-8 655 186	8 655 186
Nyemission	133 407	21 211 713	
Kostnader nyemission		-1 074 814	
Årets resultat			-11 203 201
Vid årets slut	963 858	21 013 182	-11 203 201

Antalet aktier uppgår till 19 277 171 stycken.

**Not 16 Checkräkningskredit**

Beviljat belopp för checkräkningskredit uppgår i koncernen till 3 000 000 kr (1 000 000 kr) och i moderföretaget till 1 000 000 kr (1 000 000 kr).

**Not 17 Ställda säkerheter**

	Koncernen		Moderföretaget	
	2014	2014	2014	2013
<i>För egna avsättningar och skulder</i>				
Avseende skuld till kreditinstitut				
Företagsinteckningar	3 050 000	1 050 000	1 050 000	
Spärrmedel	153 528	153 528	153 243	
Summa avseende egna skulder och avsättningar	3 203 528	1 203 528	1 203 243	
<b>Summa ställda säkerheter</b>	<b>3 203 528</b>	<b>1 203 528</b>	<b>1 203 243</b>	

**Not 18 Justeringar för poster som inte ingår i kassaflödet m.m.**

	Koncernen		Moderföretaget	
	2014	2014	2014	2013
Avskrivningar	551 111	271 466	897 211	
Valutajusteringar		40 134		
Förändring obeskattade reserver	418 300			
Förändring avsättningar	131 120			
Övriga justeringar	249 807	-36 345	91 720	
Summa justeringar	1 350 338	275 255	988 931	



**Not 19 Likvida medel**

	Koncernen	Moderföretaget	
	2014	2014	2013
Kassamedel	8 778	2 681	0
Banktillgodohavanden	2 368 529	2 294 710	234 277
(Varav spärrmedel)	-(153 528)	-(153 528)	-(153 242)
<b>Likvida medel i kassaflödesanalysen</b>	<b>2 377 307</b>	<b>2 297 391</b>	<b>234 277</b>

**Not 20 Transaktioner med närstående**

	2014	2013
Andel av försäljningen som avser koncernföretag	0%	0%
Andel av inköpen som avser koncernföretag	0%	0%


**Not 21 Operationell leasing**

Leasingkostnader för tillgångar som innehas via operationell leasing som förhyrda lokaler, bilar och större kontorsutrustningar redovisas bland rörelsekostnader. I bokslutet 2014 redovisas en kostnad för koncernen på 1 493 KSEK och för moderbolaget på 717 KSEK (681 KSEK). Storleken på de framtida betalningarna baseras på antaganden om hyresnivåer, hyresbehov och gällande leasingkontrakt. Moderbolagets hyreskontrakt för kontors- och utvecklingslokal löper ut i september 2016 förutsatt uppsägning 9 månader innan. Bilar leasas normalt på tre år med möjlighet till utköp. Förhöjda förskottshyror fördelas över hela leasingperioden.

Framtida minimileaseavgifter för ej annullerbara leasing- och hyreskontrakt förfaller enligt nedan:

(KSEK)	Koncernen	Moderföretaget
Inom ett år	1 611	811
Mellan ett år och fem år	1 915	1 025
<b>Totalt</b>	<b>3 526</b>	<b>1 836</b>

Tullinge den 4 / 5 2015

  
Ninna Engberg

  
Göran Starkebo

  
Ulf Telander


  
Stefan Ölander

  
Frederic Telander  
Verkställande direktör

Vår revisionsberättelse beträffande denna årsredovisning har avgivits den 5 / 5 2015.

Revisionsberättelsen innehåller upplysningar av särskild betydelse.

Öhrlings PricewaterhouseCoopers AB

  
Ulf Westin  
Auktoriserad revisor

## Revisionsberättelse

### Till årsstämman i SolTech Energy Sweden AB (publ), org.nr 556709-9436

#### Rapport om årsredovisningen och koncernredovisningen

Vi har utfört en revision av årsredovisningen och koncernredovisningen för SolTech Energy Sweden AB (publ) för år 2014.

#### *Styrelsens och verkställande direktörens ansvar för årsredovisningen och koncernredovisningen*

Det är styrelsen och verkställande direktören som har ansvaret för att upprätta en årsredovisning och koncernredovisning som ger en rättvisande bild enligt årsredovisningslagen och för den interna kontroll som styrelsen och verkställande direktören bedömer är nödvändig för att upprätta en årsredovisning och koncernredovisning som inte innehåller väsentliga felaktigheter, vare sig dessa beror på oegentligheter eller på fel.

#### *Revisorns ansvar*

Vårt ansvar är att uttala oss om årsredovisningen och koncernredovisningen på grundval av vår revision. Vi har utfört revisionen enligt International Standards on Auditing och god revisionssed i Sverige. Dessa standarder kräver att vi följer yrkesetiska krav samt planerar och utför revisionen för att uppnå rimlig säkerhet att årsredovisningen och koncernredovisningen inte innehåller väsentliga felaktigheter.

En revision innefattar att genom olika åtgärder inhämta revisionsbevis om belopp och annan information i årsredovisningen och koncernredovisningen. Revisorn väljer vilka åtgärder som ska utföras, bland annat genom att bedöma riskerna för väsentliga felaktigheter i årsredovisningen och koncernredovisningen, vare sig dessa beror på oegentligheter eller på fel. Vid denna riskbedömning beaktar revisorn de delar av den interna kontrollen som är relevanta för hur bolaget uppräpar årsredovisningen och koncernredovisningen för att ge en rättvisande bild i syfte att utforma granskningsåtgärder som är ändamålsenliga med hänsyn till omständigheterna, men inte i syfte att göra ett uttalande om effektiviteten i bolagets interna kontroll. En revision innefattar också en utvärdering av ändamålsenligheten i de redovisningsprinciper som har använts och av rimligheten i styrelsens och verkställande direktörens uppskattningar i redovisningen, liksom en utvärdering av den övergripande presentationen i årsredovisningen och koncernredovisningen.

Vi anser att de revisionsbevis vi har inhämtat är tillräckliga och ändamålsenliga som grund för våra uttalanden.

#### *Uttalanden*

Enligt vår uppfattning har årsredovisningen och koncernredovisningen uppräparats i enlighet med årsredovisningslagen och ger en i alla väsentliga avseenden rättvisande bild av SolTech Energy Sweden AB (publ)s och koncernens finansiella ställning per den 31 december 2014 och av dessas finansiella resultat och kassaflöden för året enligt årsredovisningslagen. Förvaltningsberättelsen är förenlig med årsredovisningens och koncernredovisningens övriga delar.

Vi tillstyrker därför att årsstämman fastställer resultaträkningen och balansräkningen för moderbolaget och för koncernen.

#### *Upplysningar av särskild betydelse*

Utan att det påverkar våra uttalanden vill vi fästa uppmärksamheten på stycket om "Finansiering" i

förvaltningsberättelsen. Koncernen har en ansträngd likviditet och styrelsen och ledningen arbetar med att finna en lösning för koncernens finansiering, vilket är nödvändigt för att säkerställa koncernens fortsatta verksamhet. Detta förhållande tyder på att det finns en väsentlig osäkerhetsfaktor som kan leda till betydande tvivel om koncernens förmåga att fortsätta verksamheten.

#### Rapport om andra krav enligt lagar och andra författningar

Utöver vår revision av årsredovisningen och koncernredovisningen har vi även utfört en revision av förslaget till dispositioner beträffande bolagets vinst eller förlust samt styrelsens och verkställande direktörens förvaltning för SolTech Energy Sweden AB (publ) för år 2014.

#### *Styrelsens och verkställande direktörens ansvar*

Det är styrelsen som har ansvaret för förslaget till dispositioner beträffande bolagets vinst eller förlust, och det är styrelsen och verkställande direktören som har ansvaret för förvaltningen enligt aktiebolagslagen.

#### *Revisorns ansvar*

Vårt ansvar är att med rimlig säkerhet uttala oss om förslaget till dispositioner beträffande bolagets vinst eller förlust och om förvaltningen på grundval av vår revision. Vi har utfört revisionen enligt god revisionssed i Sverige.

Som underlag för vårt uttalande om styrelsens förslag till dispositioner beträffande bolagets vinst eller förlust har vi granskat om förslaget är förenligt med aktiebolagslagen.

Som underlag för vårt uttalande om ansvarsfrihet har vi utöver vår revision av årsredovisningen och koncernredovisningen granskat väsentliga beslut, åtgärder och förhållanden i bolaget för att kunna bedöma om någon styrelseledamot eller verkställande direktören är ersättningskyldig mot bolaget. Vi har även granskat om någon styrelseledamot eller verkställande direktören på annat sätt har handlat i strid med aktiebolagslagen, årsredovisningslagen eller bolagsordningen.


Vi anser att de revisionsbevis vi har inhämtat är tillräckliga och ändamålsenliga som grund för våra uttalanden.

#### *Uttalanden*

Vi tillstyrker att årsstämman disponerar vinsten enligt förslaget i förvaltningsberättelsen och beviljar styrelsens ledamöter och verkställande direktören ansvarsfrihet för räkenskapsåret.

Kista den 5 maj 2015

Öhrlings PricewaterhouseCoopers AB



Ulf Westin  
Auktoriserad revisor