

# Årsredovisning

för

**SolTech Energy Sweden AB (publ)**

556709-9436

Räkenskapsåret

2012

Styrelsen och verkställande direktören för SolTech Energy Sweden AB (publ) får härmed avge årsredovisning för räkenskapsåret 2012.

## Förvaltningsberättelse

### Information om verksamheten

SolTech utvecklar, säljer och installerar solenergisystem som bygger på flerårig forskning vid Kungliga Tekniska högskolan (KTH). Systemet är patenterat och är en del av en fastighets yttre skal, i form av ett tak och/eller en vägg som både fungerar som klimatskydd, aktiv tilläggsisolering och solfångare. Systemet tillhandahålls som luftburet (SolTech Alfa), vätskeburet (SolTech Sigma) och för att producera elektricitet (SolTech Power).

Systemet lämpar sig för såväl nybyggnad som för montage på alla typer av byggnader från privata bostäder till flerfamiljshus, kommersiella lokaler och fastigheter och kan kombineras med alla i dag kända värmesystem från vattenburen el, olja, pellets och ved till olika former av värmepumpar och fjärrvärme.

Som ett komplement till den integrerade lösningen har SolTech också utvecklat en enkel, billig, effektiv och specialanpassad solfångare för att bidra till underhållsvärmebehovet i sommarstugor och fritidshus under hösten, vintern och våren. Produkten som fått namnet SolTech Flex är speciellt framtagen för den skandinaviska sommarstuge- och fritidshusmarknaden men kan med fördel också monteras i miljöer med traditionellt uppvärmningsbehov.

### Marknaden

Ytterligare ett spännande och givande år har lagts till handlingarna. Efter ett inledande och ganska svagt första halvår ökade aktiviteten markant under hösten. Bolaget etablerade samarbete med Credentia AB, ett medelstort svenskt bolag som bygger bostadsfastigheter och förvaltar ett befintligt bestånd. Credentia har ett stort antal bostäder under produktion och man är intresserade av att använda SolTechs teknologi på cirka hälften av dessa enheter. En första order för att utvärdera SolTechsystemet har tecknats för installation på Credentias egen kontorsfastighet under vintern/våren 2013.

SolTech ställde ut på Nordbyggmässan i Älvsjö. Precis som på Nordbyggmässan 2010 där SolTech erhöll Nordbyggs guldmedalj för "årets hetaste materialnyhet" var intresset mycket stort för SolTechs produkter.

Bolaget etablerade ett samarbete med Falcon Industrial Service GmbH och sålde en anläggning för solkyllning som sedermera installerades i Saudiarabien under första kvartalet 2013. Ordern är mycket intressant då marknaden för produkter inom detta segment är mycket stort i Mellanöstern. SolTechs system är dessutom mer estetiskt tilltalande än konkurrerande anläggningar.

Bolaget erhöll en order från en spansk samarbetspartner avseende ett termiskt SolTechsystem för produktion av varmvatten i ett lägenhets och huskomplex i södra Spanien. Installation av systemet inleddes i oktober 2012 och avslutades under maj månad 2013.

SolTech ställde ut på Intersolar i München, som är Europas största solenergi-mässa. Som ett resultat inleddes förhandlingar med flera intresserade utländska parter som alla vill representera SolTech på sin hemmamarknad.

SolTech erhöll en order från ett svenskt byggbolag som skall uppföra ett antal lågenergihus med marknadens senaste teknologi under våren 2013.

Flera nya patent beviljades under året och SolTech lanserade SolTech Flex genom en testkampanj på TV4. Fullskalig kommersialisering av produkten planeras för 2013.

Hösten och vintern domineras av två intressanta order från Familjebostäder om drygt 2.8 Mkr, inklusive tilläggsarbeten. Beställningen avsåg två installationer av SolTech Sigma i Enskede respektive i Hökarängen utanför Stockholm. Mycket intressanta projekt som bäge driftsatts under första kvartalet 2013.

Under senhösten och vintern inleds ett samarbete med SETI som kommer att marknadsföra och sälja SolTechs produkter på den ryska marknaden. SETI är verksam inom alternativ energiförsörjning och har som målsättning att bli den ledande aktören inom segmentet för energibesparande produkter i Ryssland. En testorder under hösten 2012 har sedermera följts upp av en större kompletterande order. Samarbetet har hittills inneburit order om drygt 10 Mkr avseende SolTech Flex, SolTech Sigma och SolTechs ackumulatortankar.

Produkterna skall levereras i form av materialsatser och säljs och installeras lokalt i Ryssland av SETI.

Intresset för SolTechs produkter i Sverige och utomlands har under året varit stort, med ökat fokus på större kunder som en del i Bolagets strategi att öppna upp nya marknadssegment. Intresset på den spanska marknaden har varit fortsatt stort men de ekonomiska problemen i Spanien har inneburit lägre försäljning för SolTech än förväntat i Spanien.

#### **Omsättning och resultat**

Bolaget redovisar detta år endast omsättning och resultat för moderbolaget. Anledningen är att dotterbolaget Spanien är under avveckling. Styrelsen har gjort bedömningen att det innebär kostnadsbesparingar och bättre kontroll att i stället driva verksamheten helt från Sverige, med konsultanknutna ombud på plats i Spanien. Siffror inom parentes avser därför föregående års siffror för moderbolaget och inte för koncernen.

Omsättningen för 2012 uppgick till 1,7 Mkr (3,07 mkr) efter korrigering för pågående arbeten som löpte över årsskiftet 2012/2013. Minskningen är främst relaterad till en lägre försäljning än förväntat under våren 2012. Anpassning av SolTech Sigma till ett mer industrialiserat och produktionsanpassat system tog mer resurser i anspråk än beräknat men färdigställdes under sommaren, vilket dock innebar att fokus under första halvåret 2012 låg på produktionsanpassning och inte försäljning.

Rörelseresultatet för 2012 uppgick till -8,2 (f.å. -7,9) Mkr. Resultat efter skatt uppgick till -9,0 (f.å. -11,5) Mkr. Moderbolagets resultat har belastats med nedskrivning av aktier i det spanska dotterbolaget med 0,7 (3,4) Mkr. Nedskrivningen, som föregåtts av ett aktieägartillskott om samma belopp, har gjorts till en nivå som beräknas motsvara det ekonomiska utfallet av en avveckling av den juridiska enheten under 2013.

#### **Investeringar**

Årets investeringar i materiella och immateriella anläggningstillgångar uppgick till 163 (f.å. 505) KSEK. Investeringarna avser främst fortsatta investeringar i patent. Avskrivning görs enligt plan med 20 % per år. Bolagets grundforskning och specifika produktutveckling är en del i den övergripande strategin för immaterialrättigheter. Produktförbättringar och nya applikationer skyddas löpande av korresponderande patent och/eller mönsterskyddsansökningar. Patent och övriga immaterialrättigheter syftar främst till att innehavaren av dessa, under skyddstiden, skall kunna sälja sin produkt i marknaden med bibehållen vinstmarginal. Utan rätt skydd riskerar en efterfrågad produkt att bli kopierad med beskuren vinstmarginal som följd.

### **Övriga händelser**

Under 2012 genomfördes en nyemission. Vid emissionen tecknades 9.641.000 aktier till kursen 70 öre per aktie. Bolaget tillfördes därmed 6.748.700 kronor före emissionskostnader.

### **Medarbetare och agenter**

Antalet anställda i moderbolaget uppgick vid årets slut till 7 personer (8). Tre personer var engagerade på konsultbasis.

### **Miljöpåverkan**

Bolaget arbetar aktivt för att verksamhetens miljöpåverkan skall minimeras. Miljöpolicyn är utgångspunkten i miljöarbetet och innebär bl. a att SolTech skall verka för en långsiktig och hållbar utveckling genom att ta miljöhänsyn under hela försäljnings, leverans och installationsprocessen. Direkt miljöpåverkan uppkommer främst vid transporter.

### **Väsentliga avtal**

SolTech har idag inga väsentliga avtal som kan få effekt, förändras eller upphöra att gälla om kontrollen över bolaget skulle förändras som följd av ett offentligt uppköpserbjudande.

### **Utsikter för framtiden**

Den globala marknaden för förnyelsebar energi växer kraftigt. EU har som mål att 2020 skall 20 % av den totala energiförbrukningen inom EU komma från förnyelsebara energikällor. Den pågående klimatförändringen, som utesluter fortsatt användande av fossila bränslen, tillsammans med brist på kommersiellt utvecklade produkter till exempel solceller och vågenergiapplikationer, gör att mer lämpade metoder som vindkraft och termisk solenergi (som SolTechs metod), till stor del måste stå för att detta mål uppfylls.

Bolaget genomförde under januari/februari 2013 en nyemission. Syftet med emissionen var att säkerställa kapital för den marknadsexpansion Bolaget påbörjat i Sverige och utomlands. Emissionen riktades till allmänheten i syfte att ytterligare sprida ägandet i Bolaget inför en planerad listning på Nasdaq/OMX i oktober 2013 och genomfördes i samarbete med Thenberg & Kinde Fondkommission AB. Totalt tecknades till kursen 80 öre per aktie, 14 110 200 aktier motsvarande en teckningsgrad om 90,3%, varmed Bolagets tillfördes 11 288 160 kronor före emissionskostnader. Antalet aktieägare ökade samtidigt från 1 440 till 2 100.

Första halvåret 2013 har inneburit en väsentlig ökning av bolagets försäljning. Bolaget har erhållit order motsvarande omkring 10 miljoner kronor. Delleverans har gjorts under andra kvartalet och slutleveranser beräknas göras tredje kvartalet 2013.

Bolaget har också beslutat att expandera verksamheten till att omfatta energieffektivisering, som är ett mycket intressant expansivt och lönsamt segment som passar väl in i SolTechs generella expansionsplan.

SolTech verkar på en kraftigt växande marknad med en ny patenterad lösning som lever upp till de krav på effektivitet, ekonomi och estetik som i dag är det största hindret inom marknaden för solenergi. Bolagets teknik är klar och den kommersiella fasen är inledd. Ett antal referensinstallationer är i drift och andelen förfrågningar från olika marknadssegment såväl i Sverige som utomlands ökar kraftigt och Bolagets styrelse ser framtiden an med stor tillförsikt.

| <b>Flerårsöversikt (tkr)</b>      | <b>2012</b> | <b>2011</b> | <b>2010</b> | <b>2009</b> | <b>2008</b> |
|-----------------------------------|-------------|-------------|-------------|-------------|-------------|
| Nettoomsättning                   | 1 697       | 3 201       | 4 597       | 893         | 358         |
| Rörelseresultat                   | -8 196      | -7 894      | -5 374      | -9 374      | -5 955      |
| Resultat efter finansiella poster | -9 049      | -11 509     | -7 344      | -9 407      | -6 008      |
| Soliditet (%)                     | 15          | 53          | 84          | 77          | 21          |
| Eget kapital                      | 673         | 4 069       | 8 331       | 9 058       | 862         |

#### **Förslag till behandling av ansamlad förlust**

Styrelsen föreslår att den ansamlade förlusten (kronor):

|               |                |
|---------------|----------------|
| Överkursfond  | 8 962 471      |
| årets förlust | -9 049 534     |
|               | <b>-87 063</b> |

behandlas så att  
i ny räkning överföres **-87 063**

Företagets resultat och ställning i övrigt framgår av efterföljande resultat- och balansräkning samt kassaflödesanalys med tilläggsupplysningar.

| <b>Resultaträkning</b>  | <b>Not</b> | <b>2012-01-01<br/>-2012-12-31</b> | <b>2011-01-01<br/>-2011-12-31</b> |
|---|------------|-----------------------------------|-----------------------------------|
| Nettoomsättning   |            | 1 697 462<br><b>1 697 462</b>     | 3 201 501<br><b>3 201 501</b>     |
| <b>Rörelsens kostnader</b>  |            |                                   |                                   |
| Råvaror, förnödenheter och handelsvaror   |            | -876 421                          | -2 662 643                        |
| Övriga externa kostnader  |            | -3 789 425                        | -3 217 206                        |
| Personalkostnader   | 1          | -4 274 407                        | -4 399 813                        |
| Avskrivningar och nedskrivningar av materiella och immateriella anläggningstillgångar |            | -953 600                          | -815 791                          |
|   |            | <b>-9 893 853</b>                 | <b>-11 095 453</b>                |
| <b>Rörelseresultat</b>  |            | <b>-8 196 391</b>                 | <b>-7 893 952</b>                 |
| <b>Resultat från finansiella poster</b>   |            |                                   |                                   |
| Resultat från andelar i koncernföretag  | 2          | -725 930                          | -3 457 637                        |
| Övriga ränteintäkter och liknande resultatposter                                      |            | 11 366                            | 15 653                            |
| Räntekostnader och liknande resultatposter  |            | -138 579                          | -173 422                          |
|   |            | <b>-853 143</b>                   | <b>-3 615 406</b>                 |
| <b>Resultat efter finansiella poster</b>  |            | <b>-9 049 534</b>                 | <b>-11 509 358</b>                |
| <b>Resultat före skatt</b>  |            | <b>-9 049 534</b>                 | <b>-11 509 358</b>                |
| <b>Årets resultat</b>   |            | <b>-9 049 534</b>                 | <b>-11 509 358</b>                |

| <b>Balansräkning</b>   | <b>Not</b> | <b>2012-12-31</b> | <b>2011-12-31</b> |
|--|------------|-------------------|-------------------|
| <b>TILLGÅNGAR</b>  |            |                   |                   |
| <b>Anläggningstillgångar</b>   |            |                   |                   |
| <i>Immateriella anläggningstillgångar</i>  |            |                   |                   |
| Balanserade utgifter för forsknings- och utvecklingsarbeten och liknande arbeten | 3          | 484 525           | 918 813           |
| Patent, varumärken samt liknande rättigheter                                     | 4          | 621 093           | 858 657           |
|  |            | <b>1 105 618</b>  | <b>1 777 470</b>  |
| <i>Materiella anläggningstillgångar</i>  |            |                   |                   |
| Inventarier, verktyg och installationer  | 5          | 93 345            | 211 955           |
| <i>Finansiella anläggningstillgångar</i>   |            |                   |                   |
| Andelar i koncernföretag   | 6, 7       | 400 000           | 400 000           |
| <b>Summa anläggningstillgångar</b>   |            | <b>1 598 963</b>  | <b>2 389 425</b>  |
| <b>Omsättningstillgångar</b>   |            |                   |                   |
| <i>Varulager m m</i>   |            |                   |                   |
| Råvaror, förnödenheter och handelsvaror  |            | 720 181           | 951 004           |
| <i>Kortfristiga fordringar</i>   |            |                   |                   |
| Kundfordringar   |            | 1 318 508         | 95 573            |
| Övriga fordringar  |            | 71 838            | 331 385           |
| Förutbetalda kostnader och upplupna intäkter                                     |            | 250 369           | 286 387           |
|  |            | <b>1 640 715</b>  | <b>713 345</b>    |
| <i>Kassa och bank</i>  |            | 549 246           | 3 602 144         |
| <b>Summa omsättningstillgångar</b>   |            | <b>2 910 142</b>  | <b>5 266 493</b>  |
| <b>SUMMA TILLGÅNGAR</b>  |            | <b>4 509 105</b>  | <b>7 655 918</b>  |

| <b>Balansräkning</b>                               | <b>Not</b> | <b>2012-12-31</b> | <b>2011-12-31</b> |
|--|------------|-------------------|-------------------|
| <b>EGET KAPITAL OCH SKULDER</b>                    |            |                   |                   |
| <b>Eget kapital</b>                                | <b>8</b>   |                   |                   |
| <i>Bundet eget kapital</i>                         |            |                   |                   |
| Aktiekapital                                       |            | 759 900           | 711 695           |
| <i>Fritt eget kapital</i>                          |            |                   |                   |
| Överkursfond                                       |            | 8 962 471         | 14 867 043        |
| Årets resultat                                     |            | -9 049 534        | -11 509 358       |
|  |            | <b>-87 063</b>    | <b>3 357 685</b>  |
| <b>Summa eget kapital</b>                          |            | <b>672 837</b>    | <b>4 069 380</b>  |
| <b>Långfristiga skulder</b>                        |            |                   |                   |
| Checkräkningskredit                                | 9          | 544 547           | 0                 |
| <b>Kortfristiga skulder</b>                        |            |                   |                   |
| Leverantörsskulder                                 |            | 937 584           | 961 277           |
| Pågående arbeten                                   | 10         | 549 200           | 0                 |
| Övriga skulder                                     |            | 1 298 695         | 1 845 972         |
| Upplupna kostnader och förutbetalda intäkter       |            | 506 242           | 779 289           |
| <b>Summa kortfristiga skulder</b>                  |            | <b>3 291 721</b>  | <b>3 586 538</b>  |
| <b>SUMMA EGET KAPITAL OCH SKULDER</b>              |            | <b>4 509 105</b>  | <b>7 655 918</b>  |
| <b>Ställda säkerheter</b>                          |            |                   |                   |
| <i>Övriga ställda panter och säkerheter</i>        |            |                   |                   |
| Pantförskrivet bankkonto till förmån för Euroclear |            | 50 000            | 50 000            |
| Företagsinteckningar                               |            | 1 500 000         | 1 500 000         |
|  |            | <b>1 550 000</b>  | <b>1 550 000</b>  |
| <b>Ansvarsförbindelser</b>                         |            | Inga              | Inga              |



| <b>Kassaflödesanalys</b>  | Not | 2012-01-01<br>-2012-12-31 | 2011-01-01<br>-2011-12-31 |
|---|-----|---------------------------|---------------------------|
| <b>Den löpande verksamheten</b>   |     |                           |                           |
| Resultat efter finansiella poster   |     | -9 049 534                | -11 509 358               |
| Justeringar för poster som inte ingår i kassaflödet                               |     | 953 600                   | 3 219 962                 |
| Betald skatt  |     | 100                       | -99                       |
| <b>Kassaflöde från den löpande verksamheten före förändring av rörelsekapital</b> |     | <b>-8 095 834</b>         | <b>-8 289 495</b>         |
| <b>Kassaflöde från förändring av rörelsekapitalet</b>                             |     |                           |                           |
| Förändring av varulager och pågående arbete                                       |     | 230 823                   | 134 079                   |
| Förändring av kundfordringar  |     | -1 222 936                | 389 905                   |
| Förändring av kortfristiga fordringar   |     | 259 797                   | -246 658                  |
| Förändring av leverantörsskulder  |     | -23 693                   | 391 407                   |
| Förändring av kortfristiga skulder  |     | -235 455                  | 1 685 796                 |
| <b>Kassaflöde från den löpande verksamheten</b>                                   |     | <b>-9 087 298</b>         | <b>-5 934 966</b>         |
| <b>Investeringsverksamheten</b>   |     |                           |                           |
| Investeringar i immateriella anläggningstillgångar                                |     | -163 138                  | -962 147                  |
| Investeringar i materiella anläggningstillgångar                                  |     | 0                         | -71 699                   |
| <b>Kassaflöde från investeringsverksamheten</b>                                   |     | <b>-163 138</b>           | <b>-1 033 846</b>         |
| <b>Finansieringsverksamheten</b>  |     |                           |                           |
| Nyemission  |     | 5 652 991                 | 7 247 503                 |
| Upptagna lån  |     | 544 547                   | 0                         |
| <b>Kassaflöde från finansieringsverksamheten</b>                                  |     | <b>6 197 538</b>          | <b>7 247 503</b>          |
| <b>Årets kassaflöde</b>   |     | <b>-3 052 898</b>         | <b>278 691</b>            |
| <b>Likvida medel vid årets början</b>   |     |                           |                           |
| Likvida medel vid årets början  |     | 3 602 144                 | 3 323 453                 |
| <b>Likvida medel vid årets slut</b>   |     | <b>549 246</b>            | <b>3 602 144</b>          |

## **Tilläggsupplysningar**

### **Redovisnings- och värderingsprinciper**

#### **Allmänna upplysningar**

Årsredovisningen har upprättats enligt årsredovisningslagen och Bokföringsnämndens allmänna råd.

Fordringar har upptagits till de belopp varmed de beräknas inflyta.

Övriga tillgångar och skulder har upptagits till anskaffningsvärden där inget annat anges.

Redovisningsprinciperna är oförändrade jämfört med föregående år, om ej annat framgår nedan.

#### **Intäktsredovisning**

Inkomsten redovisas till verkligt värde av vad företaget fått eller kommer att få. Det innebär att företaget redovisar inkomsten till nominellt värde (fakturabelopp) om företaget får ersättning i likvida medel direkt vid leveransen. Avdrag görs för lämnade rabatter.

Företaget vinstavräknar entreprenadarbeten med fast pris när arbetet är avslutat. Pågående, ej fakturerade entreprenadarbeten värderas i balansräkningen till direkt nedlagda utgifter med tillägg för andelen för indirekta utgifter och med avdrag för fakturerade dellikvider.

#### **Anläggningstillgångar**

Immateriella och materiella anläggningstillgångar redovisas till anskaffningsvärde minskat med ackumulerade avskrivningar enligt plan och eventuella nedskrivningar.

Avskrivning sker linjärt över den förväntade nyttjandeperioden med hänsyn till väsentligt restvärde. Följande avskrivningsprocent tillämpas: 20%

#### **Omsättningstillgångar**

Varulagret har värderats till det lägsta av dess anskaffningsvärde och dess nettoförsäljningsvärde på balansdagen. Med nettoförsäljningsvärde avses varornas beräknade försäljningspris minskat med försäljningskostnader. Den valda värderingsmetoden innebär att inkurans i varulagret har beaktats.

#### **Koncernförhållanden**

Företaget är moderföretag men med hänvisning till undantagsreglerna i årsredovisningslagen 7 kap 3§ upprättas ingen egen koncernredovisning. Detta är en förändring jämfört med tidigare år. Orsaken är att styrelsen, i syfte att förenkla administrationen och genomföra besparingar, beslutat avveckla det spanska dotterbolaget och i stället driva verksamheten i Spanien via konsulter anslutna till det svenska moderbolaget.

## Noter

### Not 1 Anställda och personalkostnader

|  | 2012             | 2011             |
|--|------------------|------------------|
| <b>Medelantalet anställda</b>  |                  |                  |
| Kvinnor  | 1                | 1                |
| Män  | 7                | 7                |
|  | <b>8</b>         | <b>8</b>         |
| <b>Löner och andra ersättningar samt sociala kostnader inklusive pensionskostnader</b> |                  |                  |
| Löner och andra ersättningar till anställda  | 2 585 151        | 3 184 774        |
| Löner och andra ersättningar VD  | 600 000          | 605 000          |
| Sociala kostnader  | 1 047 324        | 1 173 012        |
| <b>Totala löner, andra ersättningar och sociala kostnader</b>                          | <b>4 232 475</b> | <b>4 962 786</b> |

### Not 2 Resultat från andelar i koncernföretag

|                | 2012           | 2011             |
|----------------|----------------|------------------|
| Nedskrivningar | 725 930        | 3 457 637        |
|                | <b>725 930</b> | <b>3 457 637</b> |

### Not 3 Balanserade utgifter för forsknings- och utvecklingsarbeten och liknande arbeten

|   | 2012-12-31        | 2011-12-31       |
|---|-------------------|------------------|
| Ingående anskaffningsvärden                     | 1 842 602         | 1 176 202        |
| Inköp   | 0                 | 666 400          |
| Försäljningar/utrangeringar                     | 0                 |                  |
| <b>Utgående ackumulerade anskaffningsvärden</b> | <b>1 842 602</b>  | <b>1 842 602</b> |
| Ingående avskrivningar                          | -923 789          | -620 996         |
| Årets avskrivningar                             | -434 288          | -302 793         |
| <b>Utgående ackumulerade avskrivningar</b>      | <b>-1 358 077</b> | <b>-923 789</b>  |
| <b>Utgående redovisat värde</b>                 | <b>484 525</b>    | <b>918 813</b>   |

**Not 4 Patent, licenser, varumärken samt liknande rättigheter**

|   | <b>2012-12-31</b> | <b>2011-12-31</b> |
|---|-------------------|-------------------|
| Ingående anskaffningsvärden                     | 1 978 957         | 1 683 209         |
| Inköp   | 163 138           | 295 748           |
| <b>Utgående ackumulerade anskaffningsvärden</b> | <b>2 142 095</b>  | <b>1 978 957</b>  |
| Ingående avskrivningar                          | -1 120 299        | -753 677          |
| Årets avskrivningar                             | -400 703          | -366 622          |
| <b>Utgående ackumulerade avskrivningar</b>      | <b>-1 521 002</b> | <b>-1 120 299</b> |
| <b>Utgående redovisat värde</b>                 | <b>621 093</b>    | <b>858 658</b>    |

**Not 5 Inventarier, verktyg och installationer**

|   | <b>2012-12-31</b> | <b>2011-12-31</b> |
|---|-------------------|-------------------|
| Ingående anskaffningsvärden                     | 736 005           | 664 306           |
| Inköp   | 0                 | 71 699            |
| <b>Utgående ackumulerade anskaffningsvärden</b> | <b>736 005</b>    | <b>736 005</b>    |
| Ingående avskrivningar                          | -524 050          | -377 863          |
| Årets avskrivningar                             | -118 609          | -146 187          |
| <b>Utgående ackumulerade avskrivningar</b>      | <b>-642 659</b>   | <b>-524 050</b>   |
| <b>Utgående redovisat värde</b>                 | <b>93 346</b>     | <b>211 955</b>    |

**Not 6 Andelar i koncernföretag**

|   | 2012-12-31        | 2011-12-31        |
|---|-------------------|-------------------|
| Ingående anskaffningsvärden                     | 5 813 301         | 4 760 024         |
| Aktieägartillskott                              | 725 930           | 1 053 277         |
| <b>Utgående ackumulerade anskaffningsvärden</b> | <b>6 539 231</b>  | <b>5 813 301</b>  |
| Ingående nedskrivningar                         | -5 413 301        | -1 955 664        |
| Årets nedskrivningar                            | -725 930          | -3 457 637        |
| <b>Utgående ackumulerade nedskrivningar</b>     | <b>-6 139 231</b> | <b>-5 413 301</b> |
| <b>Utgående redovisat värde</b>                 | <b>400 000</b>    | <b>400 000</b>    |

**Not 7 Specifikation andelar i koncernföretag**

| Namn                                | Kapital-<br>andel | Rösträtts-<br>andel | Bokfört<br>värde |
|-------------------------------------|-------------------|---------------------|------------------|
| SolTech Energy<br>Mediterraneo S.L. | 100               | 100                 | 400 000          |
|                                     |                   |                     | <b>400 000</b>   |
|                                     | Org.nr            | Säte                |                  |
| SolTech Energy Mediterraneo<br>S.L. | 92961820          | Malaga,<br>Spanien  |                  |

**Not 8 Förändring av eget kapital**

Antal aktier: 151 980 020

|  | Aktie-<br>kapital | Överkurs-<br>fond | Årets<br>resultat |
|--|-------------------|-------------------|-------------------|
| Belopp vid årets ingång                          | 711 695           | 14 867 043        | -11 509 358       |
| Nyemission                                       | 48 205            | 6 665 694         |                   |
| Kostnader nyemission                             |                   | -1 060 908        |                   |
| Disposition enligt beslut<br>av årets årsstämma: |                   | -11 509 358       | 11 509 358        |
| Årets resultat                                   |                   |                   | -9 049 534        |
| <b>Belopp vid årets utgång</b>                   | <b>759 900</b>    | <b>8 962 471</b>  | <b>-9 049 534</b> |

**Not 9 Checkräkningskredit**

|  | 2012-12-31 | 2011-12-31 |
|--|------------|------------|
| Beviljat belopp på checkräkningskredit uppgår till | 1 000 000  | 0          |
| Utnyttjad kredit uppgår till                       | 544 547    |            |

**Not 10 Pågående arbeten**

|                    | 2012-12-31      | 2011-12-31 |
|--------------------|-----------------|------------|
| Nedlagda utgifter  | 783 750         | 0          |
| Fakturerade belopp | -1 332 950      | 0          |
|                    | <b>-549 200</b> | <b>0</b>   |


Tullinge den 2 maj 2013



Ulf Telander  
Ordförande



Stefan Ölander



Ninna Engberg




Göran Starkebro



Frederic Telander  
Verkställande direktör

Min revisionsberättelse har lämnats den 23 maj 2013



Ulf Westin  
Auktoriserad revisor

## Revisionsberättelse

### Till årsstämman i SolTech Energy Sweden AB , org.nr 556709-9436

#### Rapport om årsredovisningen

Jag har utfört en revision av årsredovisningen för SolTech Energy Sweden AB för år 2012.

#### *Styrelsens och verkställande direktörens ansvar för årsredovisningen*

Det är styrelsen och verkställande direktören som har ansvaret för att upprätta en årsredovisning som ger en rättvisande bild enligt årsredovisningslagen och för den interna kontroll som styrelsen och verkställande direktören bedömer är nödvändig för att upprätta en årsredovisning som inte innehåller väsentliga felaktigheter, vare sig dessa beror på oegentligheter eller på fel.

#### *Revisorns ansvar*

Mitt ansvar är att uttala mig om årsredovisningen på grundval av min revision. Jag har utfört revisionen enligt International Standards on Auditing och god revisionssed i Sverige. Dessa standarder kräver att jag följer yrkesetiska krav samt planerar och utför revisionen för att uppnå rimlig säkerhet att årsredovisningen inte innehåller väsentliga felaktigheter.

En revision innefattar att genom olika åtgärder inhämta revisionsbevis om belopp och annan information i årsredovisningen. Revisorn väljer vilka åtgärder som ska utföras, bland annat genom att bedöma riskerna för väsentliga felaktigheter i årsredovisningen, vare sig dessa beror på oegentligheter eller på fel. Vid denna riskbedömning beaktar revisorn de delar av den interna kontrollen som är relevanta för hur bolaget upprättar årsredovisningen för att ge en rättvisande bild i syfte att utforma granskningsåtgärder som är ändamålsenliga med hänsyn till omständigheterna, men inte i syfte att göra ett uttalande om effektiviteten i bolagets interna kontroll. En revision innefattar också en utvärdering av ändamålsenligheten i de redovisningsprinciper som har använts och av rimligheten i styrelsens och verkställande direktörens uppskattningar i redovisningen, liksom en utvärdering av den övergripande presentationen i årsredovisningen.

Jag anser att de revisionsbevis jag har inhämtat är tillräckliga och ändamålsenliga som grund för mina uttalanden.

#### *Uttalanden*

Enligt min uppfattning har årsredovisningen upprättats i enlighet med årsredovisningslagen och ger en i alla väsentliga avseenden rättvisande bild av SolTech Energy Sweden AB s finansiella ställning per den 31 december 2012 och av dess finansiella resultat för året enligt årsredovisningslagen. Förvaltningsberättelsen är förenlig med årsredovisningens övriga delar.

Jag tillstyrker därför att årsstämman fastställer resultaträkningen och balansräkningen.

#### Rapport om andra krav enligt lagar och andra författningar

Utöver min revision av årsredovisningen har jag även utfört en revision av förslaget till dispositioner beträffande bolagets vinst eller förlust samt styrelsens och verkställande direktörens förvaltning för SolTech Energy Sweden AB för år 2012.

#### *Styrelsens och verkställande direktörens ansvar*

Det är styrelsen som har ansvaret för förslaget till dispositioner beträffande bolagets vinst eller förlust, och det är styrelsen och verkställande direktören som har ansvaret för förvaltningen enligt aktiebolagslagen.

#### *Revisorns ansvar*

Mitt ansvar är att med rimlig säkerhet uttala mig om förslaget till dispositioner beträffande bolagets vinst eller förlust och om förvaltningen på grundval av min revision. Jag har utfört revisionen enligt god revisionssed i Sverige.

Som underlag för mitt uttalande om styrelsens förslag till dispositioner beträffande bolagets vinst eller förlust har jag granskat om förslaget är förenligt med aktiebolagslagen.

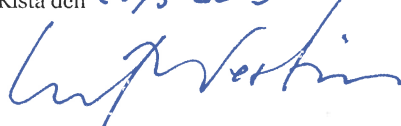
Som underlag för mitt uttalande om ansvarsfrihet har jag utöver min revision av årsredovisningen granskat väsentliga beslut, åtgärder och förhållanden i bolaget för att kunna bedöma om någon styrelseledamot eller verkställande direktören är ersättningsskyldig mot bolaget. Jag har även granskat om någon styrelseledamot eller verkställande direktören på annat sätt har handlat i strid med aktiebolagslagen, årsredovisningslagen eller bolagsordningen.

Jag anser att de revisionsbevis jag har inhämtat är tillräckliga och ändamålsenliga som grund för mina uttalanden.

#### *Uttalanden*

Jag tillstyrker att årsstämman behandlar förlusten enligt förslaget i förvaltningsberättelsen och beviljar styrelsens ledamöter och verkställande direktören ansvarsfrihet för räkenskapsåret.

Kista den 23/5 2013



Ulf Westin  
Auktoriserad revisor